

每日外匯新知

2019年7月16日

市場焦點

- 美國經濟數據較預期理想，美匯指數終止連跌三日的走勢，收市升0.1%至96.9，續守在200天平均之上。美國國庫券孳息率連續兩周反彈後出現回吐，十年期國庫券孳息率跌3個基點至2.09%，兩年期國庫券孳息率則跌2個基點至1.83%
- 紐約聯邦儲備銀行7月製造業指數由6月的-8.6反彈至4.3，反映製造業活動重上擴張水平，並創超過兩年最大升幅。美國今晚將公布6月零售銷售（市場預期：按月升0.2%）以及工業生產數據（市場預期：按月升0.1%）
- 美國財長努欽表示，本周或與貿易代表萊特希澤會再跟中方談判代表通電話，雙方代表未來有機會再會面，但未有確實時間。美國總統特朗普則指，美國實施關稅令很多企業離開中國，因此中國希望與美國達成協議，並期望中國不要破壞已達成的協議
- 努欽表示，政府和國會即將就提高美國債務上限達成協議，他敦促國會議員在8月休會前採取行動，避免出現債務違約

本周焦點貨幣	上日收市	高位	低位
紐元兌美元	0.6719 (+0.39%)	0.6735	0.6681
	觀點	阻力位	
	中性/偏好	阻力位1 0.6776 阻力位2 0.6916	支持位1 0.6489 支持位2 0.6425

- 紐西蘭通脹回升。紐元兌美元升穿200天平均0.672，短線或挑戰4月15日高位0.678；短線支持位為20天平均0.666
- 紐元兌美元連升四天，昨日升0.4%至0.672，跑贏各主要貨幣，或受惠於中國6月經濟數據勝預期
- 紐西蘭第二季通脹按季升0.6%，按年升1.7%，均符合預期，高於第一季的0.1%和1.5%，但仍低於央行2%的目標。市場預期央行8月減息25基點的機會超過八成。紐元今早一度升近0.3%至0.674

資料來源: 彭博



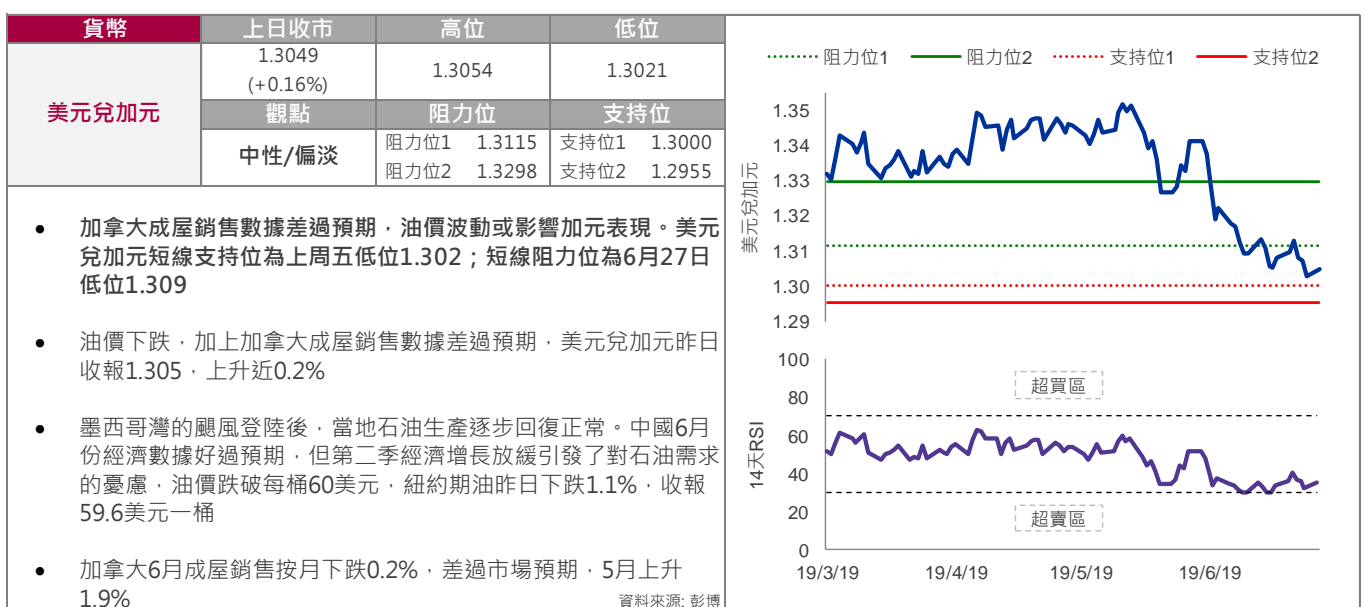
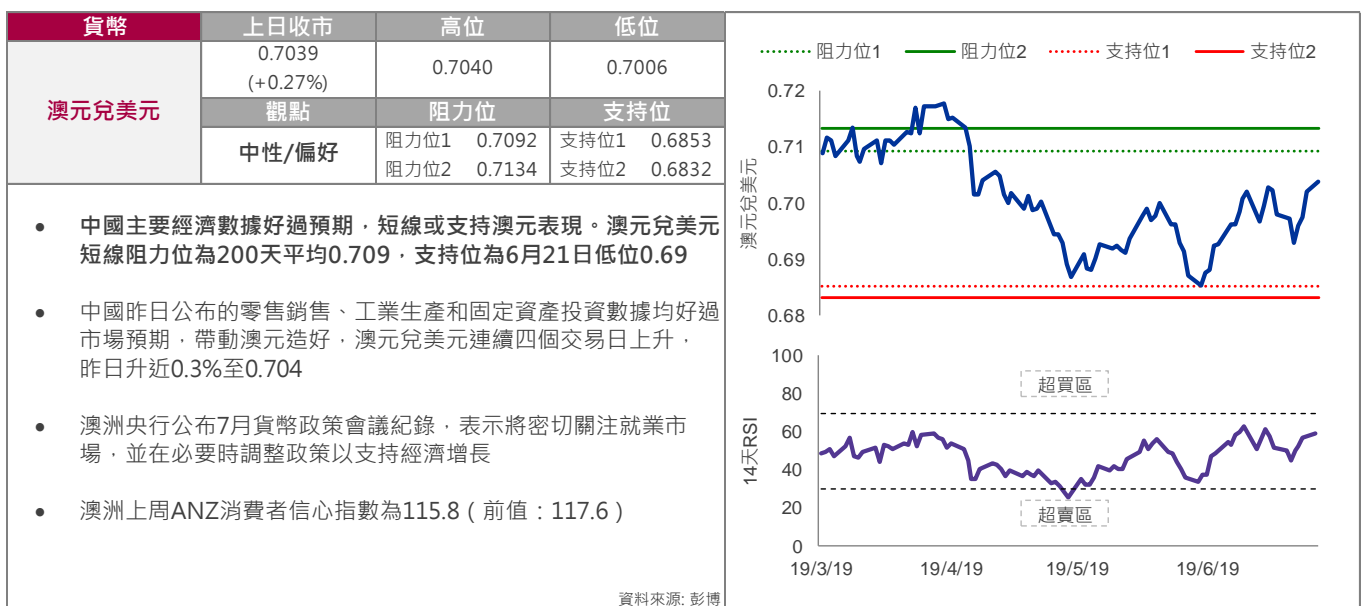
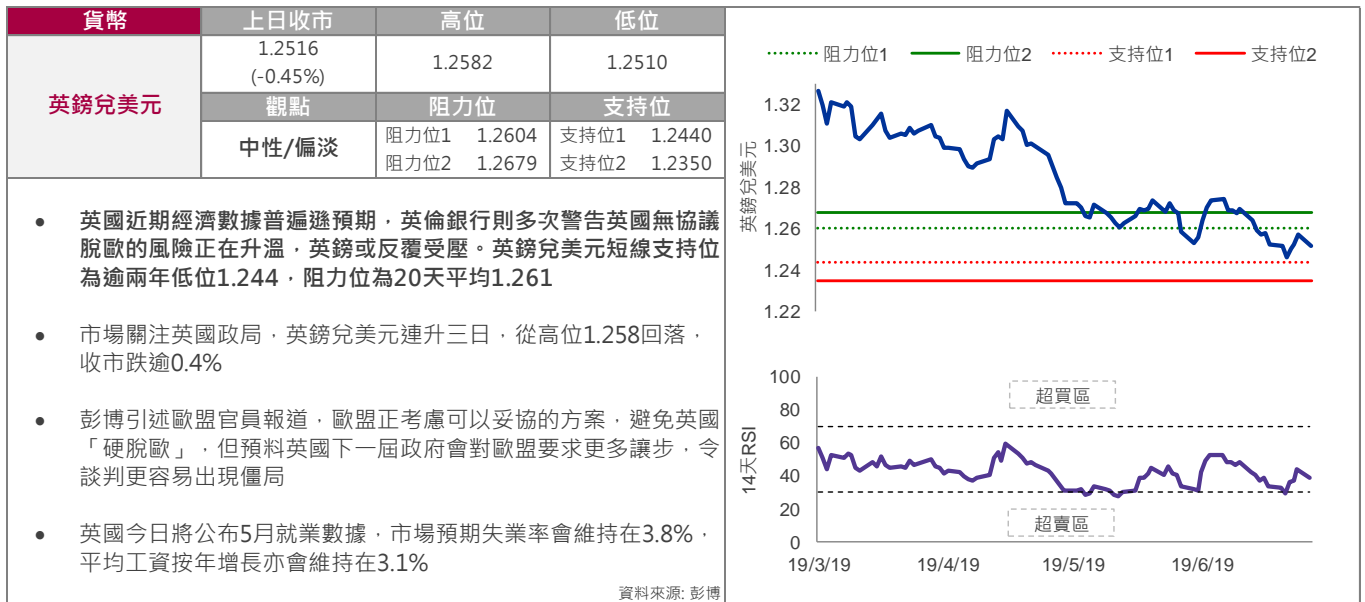
貨幣	上日收市	高位	低位
歐元兌美元	1.1258 (-0.11%)	1.1284	1.1254
	觀點	阻力位	
	中性	阻力位1 1.1322 阻力位2 1.1412	支持位1 1.1181 支持位2 1.1107

- 聯儲局7月減息預期高企，美匯指數回軟，歐元匯價或回穩。歐元兌美元短線阻力位為200天平均1.132；支持位為6月18日低位1.118
- 美匯指數反彈，歐元兌美元收市倒跌0.1%，結束三日的升市
- 德國經濟部指，德國第二季工業活動仍較低迷，而近期數據則預示服務業增長放緩，當地第二季整體經濟趨更疲弱。經濟存在下行風險，包括環球貿易爭端及英國脫歐等不明朗因素

資料來源: 彭博



BCMbank
澳門商業銀行



貨幣	上日收市	高位	低位
美元兌瑞郎	0.9845 (+0.03%)	0.9855	0.9818
	觀點	阻力位	支持位
	中性/偏淡	阻力位1 0.9955 阻力位2 1.0006	支持位1 0.9700 支持位2 0.9661

- 美國減息預期續升溫，美元兌瑞郎受壓。若失守0.98關口，短線或再下試本月低位0.977；阻力位為上周五高位0.991
- 美元兌瑞郎昨日變動不大，收市報0.985，在20天平均附近徘徊
- 歐元兌瑞郎續偏軟，微跌近0.1%至1.108。市場對英國硬脫歐憂慮升溫，英鎊兌瑞郎跌0.5%至1.232，創2017年8月以來新低

資料來源: 彭博



貨幣	上日收市	高位	低位
美元兌日圓	107.91 (+0.00%)	108.11	107.80
	觀點	阻力位	支持位
	中性	阻力位1 109.50 阻力位2 110.72	支持位1 107.20 支持位2 106.78

- 美國國庫券孳息率短線走勢或續左右日圓匯價方向。美元兌日圓短線阻力位為逾一個月高位109，短線支持位為7月低位107.5
- 中國6月經濟數據理想，日圓早段受壓，其後美國國庫券孳息率回落，日圓收市收復失地
- 日本經濟大臣茂木敏充表示，會就美日兩國的貿易會談時間，與美方保持聯絡。另外，南韓總統文在寅稱，日本限制對南韓高科技材料的出口，對日本經濟的傷害將會更大，希望日本能與南韓就相關問題談判
- 前日本央行官員委員早川英男估計，10月日本政府上調消費稅，日本央行或會對政府可能公布的財政措施提供支持，包括承諾購買政府額外發行的債券

資料來源: 彭博



貨幣	上日收市	高位	低位
美元兌人民幣	6.8778 (-0.04%)	6.8822	6.8716
	觀點	阻力位	支持位
	中性	阻力位1 6.9000 阻力位2 6.9300	支持位1 6.8351 支持位2 6.8220

- 中國第二季經濟增長符合預期。美元轉弱短線或支持人民幣表現。美元兌在岸人民幣短線支持位為6月21日低位6.835；阻力位為6月高位6.936
- 中國6月經濟數據顯示經濟有回穩跡象，帶動人民幣一度升至6.87附近，但午後回吐部分升幅，境內人民幣兌美元昨日收報6.878，變動不大
- 中國第二季經濟按年增長放緩至6.2% (第一季: 6.4%)，符合市場預期。6月幾項主要經濟指標改善並高過市場預期，工業生產及零售銷售按年升6.3%及9.8%，固定資產投資上半年增長5.8%
- 美國財長努欽稱，本周可能與中國官員通話討論貿易問題，如有成效或前往北京談判

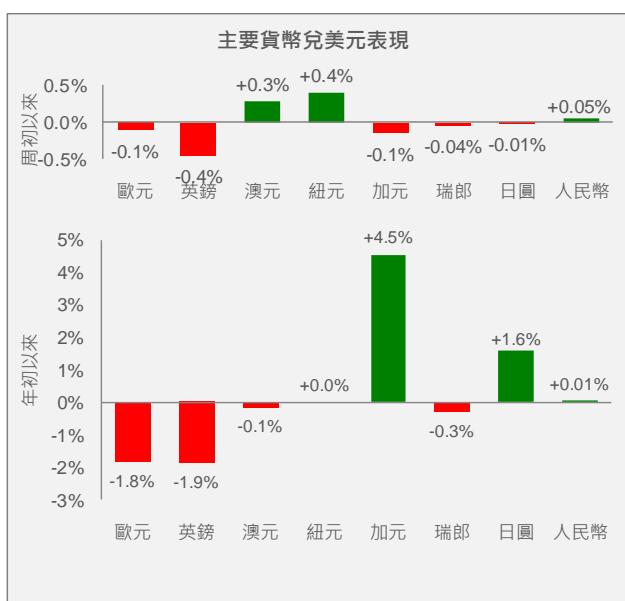
資料來源: 彭博



本星期重要財經事項

日期	經濟體系	事件	結果	預期	前值
7月15日	中國	第二季經濟按年增長	6.2%	6.2%	6.4%
7月15日	中國	6月工業生產按年增幅	6.3%	5.2%	5.0%
7月15日	中國	6月零售銷售按年增幅	9.8%	8.5%	8.6%
7月16日	紐西蘭	第二季消費物價指數按年增幅	1.7%	1.7%	1.5%
7月16日	英國	5月失業率	-	3.8%	3.8%
7月16日	美國	6月零售銷售按月增幅	-	0.2%	0.5%
7月16日	美國	6月工業生產按月增幅	-	0.1%	0.4%
7月17日	英國	6月消費物價指數按年增幅	-	2.0%	2.0%
7月17日	美國	6月新屋動工量(年率化)	-	126.0萬	126.9萬
7月17日	加拿大	6月消費物價指數按年增幅	-	2.0%	2.4%
7月17日	美國	聯儲局公布地區經濟報告(褐皮書)	-	-	-
7月18日	澳洲	6月失業率	-	5.2%	5.2%
7月18日	英國	6月零售銷售按月增幅	-	-0.3%	-0.5%
7月19日	日本	6月消費物價指數按年增幅	-	0.7%	0.7%
7月19日	加拿大	5月零售銷售按月增幅	-	0.3%	0.1%

貨幣走勢與央行利率



(數據截至上一個交易日)

	最新	市場預測(中位數)			
		19年第二季	19年第三季	19年第四季	20年第一季
聯儲局	2.50%	2.50%	2.20%	2.05%	2.00%
歐洲央行	0.0%	0.0%	0.0%	0.0%	0.0%
英倫銀行	0.75%	0.75%	0.75%	0.75%	0.75%
澳洲儲備銀行	1.00%	1.40%	1.05%	0.95%	0.90%
紐西蘭儲備銀行	1.50%	1.50%	1.35%	1.30%	1.30%
加拿大銀行	1.75%	1.75%	1.75%	1.69%	1.67%
瑞士國家銀行	-0.75%	-0.75%	-0.80%	-0.80%	-0.80%
日本銀行	-0.1%	-0.1%	-0.1%	-0.1%	-0.1%
人民銀行	4.35%	4.35%	4.30%	4.25%	4.25%

資料來源: 彭博

中央銀行	美國聯儲局	歐洲央行	英倫銀行	澳洲儲備銀行	紐西蘭儲備銀行	加拿大銀行	瑞士國家銀行	日本銀行
最新政策利率	2.50%	0.00%	0.75%	1.00%	1.50%	1.75%	-0.75%	-0.10%
2019年貨幣政策會議								
7/2019	7月31日	7月25日		7月2日		7月10日		7月30日
8/2019			8月1日	8月6日	8月7日			
9/2019	9月18日	9月12日	9月19日	9月3日	9月25日	9月4日	9月19日	9月19日

資料來源: 彭博、大新銀行

除非情況另有所指，否則本文件只提供一般參考性資訊，本文件並沒有考慮投資者的個別需要及狀況。此外，雖然本文件內容所載資料取自獲相信為可靠的資料，但澳門商業銀行股份有限公司（「本行」）並未就有關資料進行獨立核對。本行不能擔保本文件之任何資料、推測或意見或任何此等推測或意見之基礎的公正性、準確性、完整性或精確性，亦在沒有欺詐、疏忽及故意失責的情況下不會承擔任何法律責任。本行有權修改本文件的內容資料而毋須另作通知。任何人因使用或依賴本文件所提供的資料而引致的任何損失，本行概不負責。除非情況另有所指，本文件並不構成對任何人就申請或購買任何投資產品或其他投資，及與產品或投資有關之任何期權、期貨或衍生工具或任何交易作出招攬、邀請或建議，亦不構成對未來單位價格變動的任何預測。本文件所提及之投資項目未必適合所有投資者。投資者必須根據其各自的投資目的及經驗、財務狀況、風險承受能力及其他需要作出投資決定。如有需要，投資者請尋求獨立專業意見。

投資涉及風險。有關未來之陳述有可能不會實現，及投資者請了解有關產品或其他投資如果有任何收益，均有機會變動。投資之價值及任何收入均可升可跌，甚至可能會變成毫無價值。過往表現並不代表將來之表現。投資可能出現虧損。外幣匯率可能有損本文件中所提及的產品（如有）、或其他投資之價值、價格或收入。投資者在投資前應考慮稅項對該投資之影響，及應根據個別情況向各獨立稅項專家尋求稅務意見。本文件並不擬指出本文件內提及之產品（如有）、或投資項目可能涉及的所有風險。投資者作出任何投資決定前，敬請細閱及明白該等投資的所有銷售文件，包括但不限於其所列載的風險披露聲明及風險警告。

除非作者表明有關觀點來自本行，否則有關意見僅代表該作者之個人觀點。

本行及其聯繫公司可隨時就本文件中提及的產品（如有）或投資進行買賣、從交易獲利、收取經紀佣金及費用、持有或充當市場莊家或顧問、經紀或銀行家。

本文件由本行於澳門刊發，只供收件人閱覽。本文件及其全部或部份內容不得翻印或作進一部刊發。

本文件並未經澳門金融管理局、香港證券及期貨事務監察委員會或任何其他香港的監管機構審核。