

# 每日外匯新知

2019年8月22日

## 市場焦點

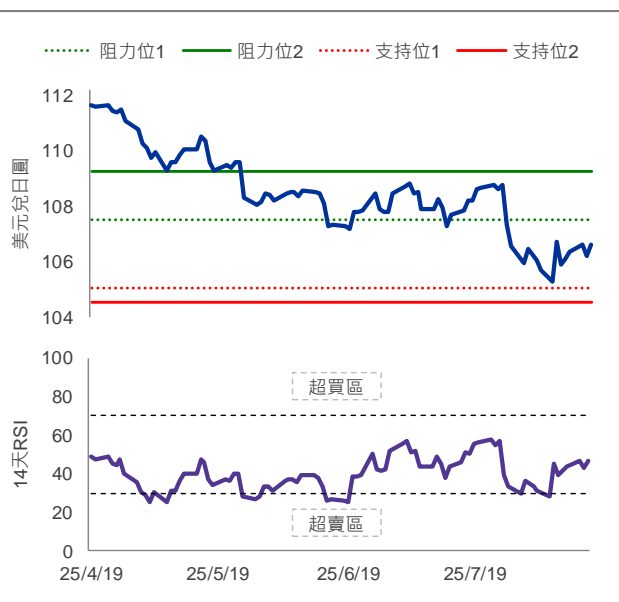
- 聯儲局7月會議紀錄顯示，委員認為減息只屬調整，未有釋出進一步寬鬆訊號。美國十年期國庫券孳息率曾反彈逾5個基點至1.6%，收市報1.59%。美元兌主要貨幣亦普遍造好，美匯指數收市升0.1%，報98.3
- 聯儲局7月會議紀錄顯示，委員認為貿易政策的不確定性續影響美國的經濟前景，支持減息是出於憂慮投資減少、風險管理，以及溫和的通脹。不過，部分與會者認為美國經濟仍穩健，無必要減息。大部分支持減息的與會者同意，是次減息並非為未來進一步放寬政策的預設路徑，只能被看作是貨幣政策的一次中期調整
- 市場觀望聯儲局主席鮑威爾周五在全球央行年會發表演說，並留意會否進一步釋出貨幣政策的訊號
- 美國7月成屋銷售按月增長2.5%，符合預期，扭轉上月1.3%跌幅。Markit今晚公布8月製造業採購經理指數（初值）

| 本周焦點貨幣 | 上日收市               | 高位                         | 低位                         |
|--------|--------------------|----------------------------|----------------------------|
| 美元兌日圓  | 106.62<br>(+0.37%) | 106.65                     | 106.23                     |
|        | 觀點                 | 阻力位                        |                            |
|        | 中性                 | 阻力位1 107.54<br>阻力位2 109.28 | 支持位1 105.05<br>支持位2 104.56 |

- 市場若對環球經濟前景憂慮升溫，或支持避險貨幣表現。美元兌日圓短線阻力位為8月6日高位107.1，支持位為本月低位105.1
- 美國國庫券孳息率回升，加上歐美股市造好，日圓兌美元跌近0.4%，抵銷前一日之升幅
- 日本今早公布，8月製造業採購經理指數略為回升至49.5，但連續四個月處於50以下，反映製造業仍處於收縮水平
- 日本經濟大臣茂木敏充與美國貿易代表萊特希澤後表示，美日雙方同意加快貿易談判，並希望早日取得成果

資料來源: 彭博

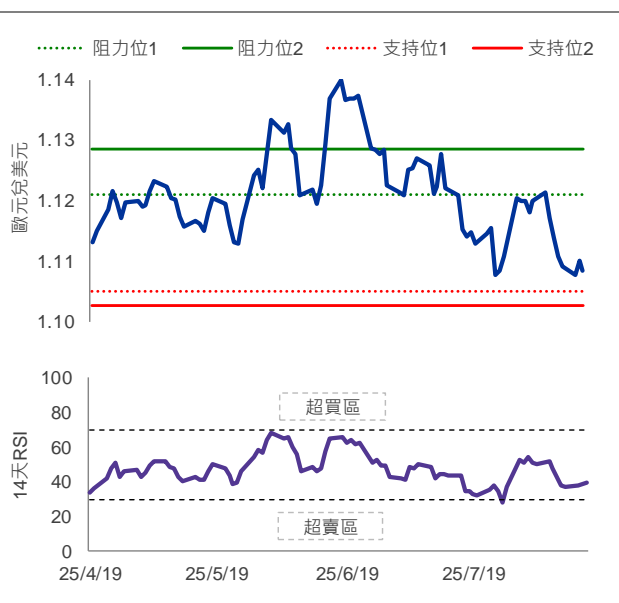


| 貨幣    | 上日收市               | 高位                         | 低位                         |
|-------|--------------------|----------------------------|----------------------------|
| 歐元兌美元 | 1.1085<br>(-0.14%) | 1.1107                     | 1.1081                     |
|       | 觀點                 | 阻力位                        |                            |
|       | 中性                 | 阻力位1 1.1211<br>阻力位2 1.1286 | 支持位1 1.1050<br>支持位2 1.1027 |

- 市場觀望今日公布的8月製造業採購經理指數。歐元兌美元短線支持位為8月1日低位1.103，阻力位為上周高位1.123
- 聯儲局會議紀錄未有顯示進一步放寬政策的訊號，歐元兌美元回落，失守1.11關口，過去七個交易日第六度錄得跌幅
- 意大利總統馬塔雷拉與多個主要政黨領袖會面，馬塔雷拉短期內將決定宣布提早大選或重新籌組聯合政府。
- 歐元區今日將公布8月製造業採購經理指數（初值），市場預期會由上月的46.5進一步回落至46.2

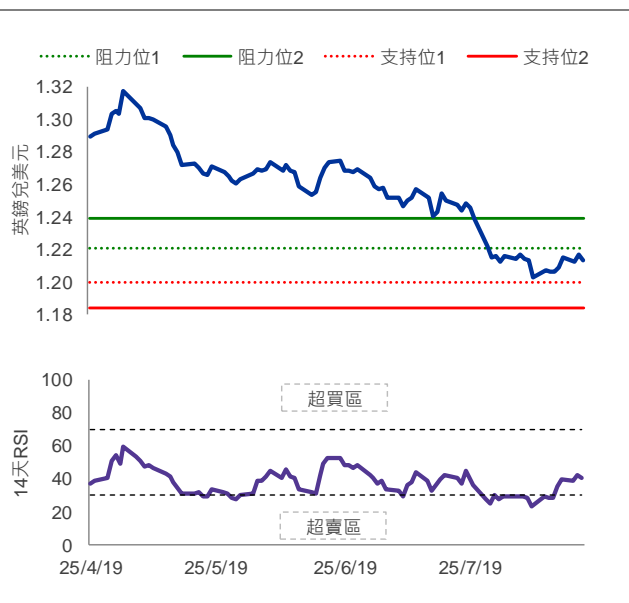
資料來源: 彭博



| 貨幣    | 上日收市               | 高位                         | 低位                         |
|-------|--------------------|----------------------------|----------------------------|
| 英鎊兌美元 | 1.2130<br>(-0.33%) | 1.2175                     | 1.2112                     |
|       | 觀點                 | 阻力位                        | 支持位                        |
|       | 中性/偏淡              | 阻力位1 1.2210<br>阻力位2 1.2396 | 支持位1 1.2000<br>支持位2 1.1841 |

- 市場觀望英國首相約翰遜本周與德法等多國領袖就脫歐問題的會晤。英鎊兌美元短線支持位為本月低位1.202；阻力位為本月高位1.221
- 法國政府估計英國無協議脫歐是最有可能出現的情況，市場續憂慮英國硬脫歐的風險，加上美元轉強，英鎊兌美元收市跌0.3%
- 英國首相約翰遜與德國總理默克爾會面討論英國脫歐問題，強調愛爾蘭邊境擔保方案必須從脫歐協議中移除，默克爾則表示，會尋求三十日內以新方案解決愛爾蘭邊境問題。法國總統馬克龍將於今日與約翰遜會面，重申若英國出現無協議脫歐，責任在英國政府而非歐盟

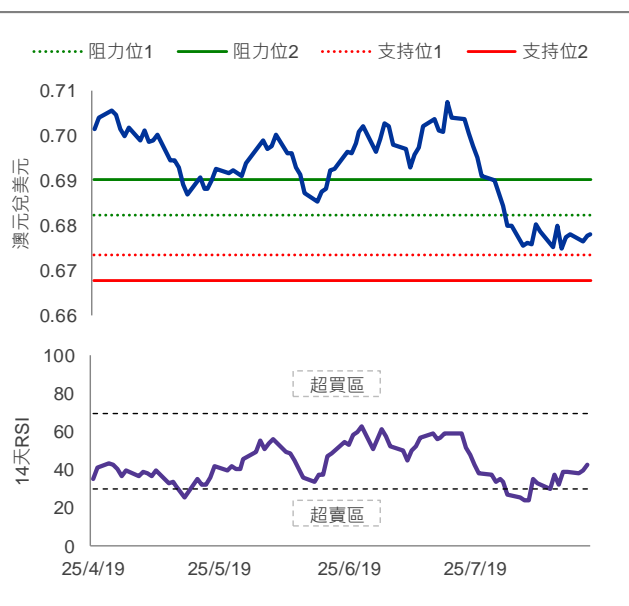
資料來源: 彭博



| 貨幣    | 上日收市               | 高位                         | 低位                         |
|-------|--------------------|----------------------------|----------------------------|
| 澳元兌美元 | 0.6781<br>(+0.04%) | 0.6799                     | 0.6773                     |
|       | 觀點                 | 阻力位                        | 支持位                        |
|       | 中性                 | 阻力位1 0.6822<br>阻力位2 0.6904 | 支持位1 0.6736<br>支持位2 0.6677 |

- 市場觀望澳洲央行行長在全球央行年會發表的講話。澳元兌美元短線支持位為8月7日低位0.668，阻力位為8月8日高位0.682
- 澳元兌美元昨日收報0.678，變化不大
- 澳洲8月CBA製造業採購經理指數初值為51.3（前值51.6）；CBA服務業採購經理指數初值為49.2（前值52.3），為今年3月以來再次跌入收縮區域

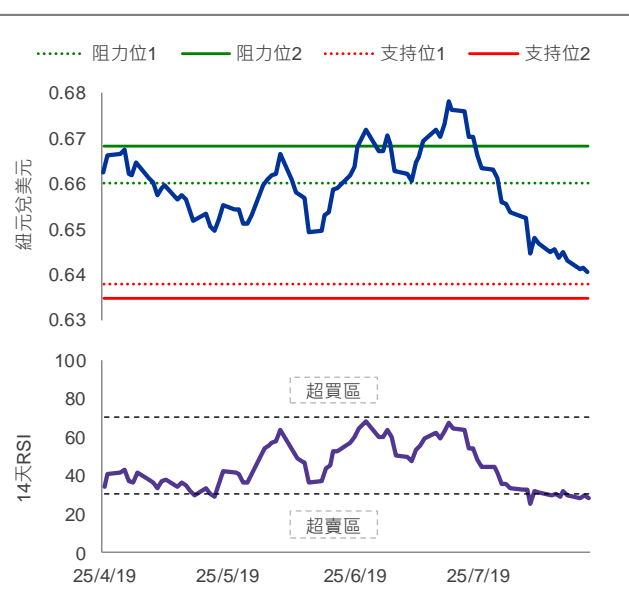
資料來源: 彭博



| 貨幣    | 上日收市               | 高位                         | 低位                         |
|-------|--------------------|----------------------------|----------------------------|
| 紐元兌美元 | 0.6404<br>(-0.19%) | 0.6423                     | 0.6395                     |
|       | 觀點                 | 阻力位                        | 支持位                        |
|       | 中性/偏淡              | 阻力位1 0.6600<br>阻力位2 0.6685 | 支持位1 0.6378<br>支持位2 0.6348 |

- 紐西蘭央行料續維持減息偏好，令紐元受壓。紐元兌美元短線支持位為8月7日低位0.638，阻力位為8月6日高位0.659
- 紐元回軟，曾跌0.3%失守0.64水平，創本月減息0.5%以來的新低，收市跌0.2%
- 紐西蘭明日公布第二季零售銷售，預期按季增長放緩0.4個百分點至0.3%

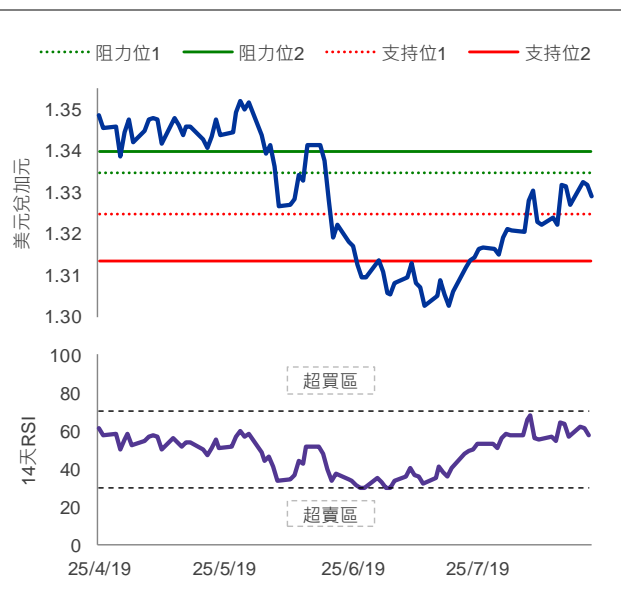
資料來源: 彭博



| 貨幣    | 上日收市               | 高位                         | 低位                         |
|-------|--------------------|----------------------------|----------------------------|
| 美元兌加元 | 1.3291<br>(-0.21%) | 1.3326                     | 1.3256                     |
|       | 觀點                 | 阻力位                        | 支持位                        |
|       | 中性                 | 阻力位1 1.3346<br>阻力位2 1.3400 | 支持位1 1.3246<br>支持位2 1.3136 |

- 加拿大通脹數據高過預期，油價走向或左右加元表現。美元兌加元短線支持位為7月19日高位1.311，阻力位為8月7日高位1.335
- 加拿大7月消費物價指數維持按年上升2%，高過市場預期的1.7%，美元兌加元昨日下跌0.2%至1.329
- 美國能源信息管理局的報告顯示，美國上周原油庫存減少273.2萬桶，減幅大過市場預期，惟市場對原油需求放緩的憂慮未有減退，紐約期油昨日下跌1.2%至55.7美元一桶，布蘭特期油則上升近0.5%至60.3美元一桶

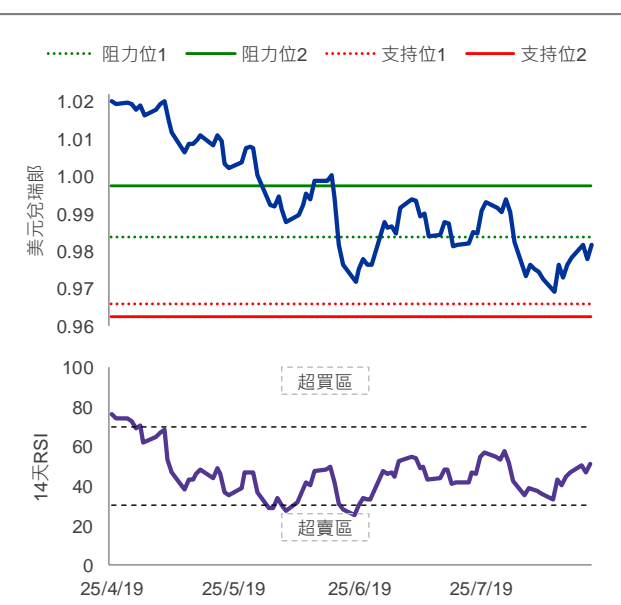
資料來源: 彭博



| 貨幣    | 上日收市               | 高位                         | 低位                         |
|-------|--------------------|----------------------------|----------------------------|
| 美元兌瑞郎 | 0.9819<br>(+0.40%) | 0.9831                     | 0.9775                     |
|       | 觀點                 | 阻力位                        | 支持位                        |
|       | 中性                 | 阻力位1 0.9839<br>阻力位2 0.9975 | 支持位1 0.9661<br>支持位2 0.9624 |

- 美元兌瑞郎技術上暫時擺脫弱勢。美元兌瑞郎短線阻力位為8月5日高位0.985；短線支持位為今年低位0.966
- 美元昨日兌避險貨幣造好，兌瑞郎升0.4%至0.982
- 歐元兌瑞郎升0.3%至1.089

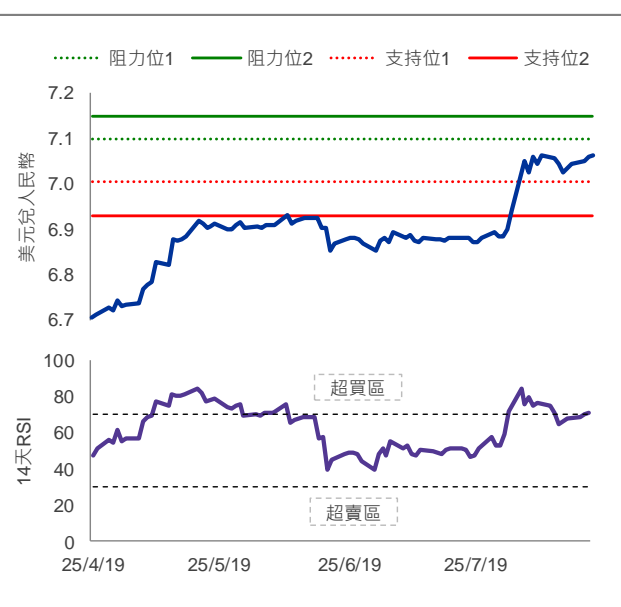
資料來源: 彭博



| 貨幣     | 上日收市               | 高位                         | 低位                         |
|--------|--------------------|----------------------------|----------------------------|
| 美元兌人民幣 | 7.0627<br>(+0.03%) | 7.0666                     | 7.0529                     |
|        | 觀點                 | 阻力位                        | 支持位                        |
|        | 中性/偏好              | 阻力位1 7.1000<br>阻力位2 7.1500 | 支持位1 7.0034<br>支持位2 6.9297 |

- 中美貿易談判進展或左右人民幣表現。美元兌在岸人民幣短線阻力位為2008年3月高位7.114；支持位為上月高位6.896
- 貿易戰形勢未明，境內人民幣兌美元昨日收報7.063，變化不大。人民幣兌美元中間價今早下調0.08%至7.049，強過市場預期。人民銀行今日開展600億元逆回購操作，淨投放300億元
- 環球時報總編輯胡錫進在社交媒體表示，中國正就中美兩國達不成貿易協議的情景做出安排

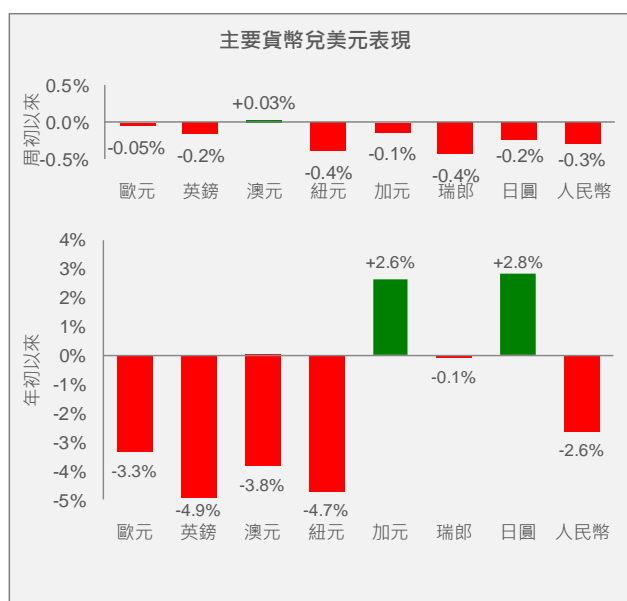
資料來源: 彭博



本星期重要財經事項

| 日期    | 經濟體系 | 事件                    | 結果     | 預期     | 前值      |
|-------|------|-----------------------|--------|--------|---------|
| 8月19日 | 日本   | 7月出口按年增幅              | -1.6%  | -2.3%  | -6.7%   |
| 8月19日 | 中國   | 7月銀行代客結售匯順差(人民幣)      | -283億  | -      | -1,314億 |
| 8月20日 | 澳洲   | 央行8月議息會議紀錄            | -      | -      | -       |
| 8月20日 | 德國   | 7月生產物價指數按年增幅          | 1.1%   | 1.0%   | 1.2%    |
| 8月21日 | 加拿大  | 7月消費物價指數按年增幅          | 2.0%   | 1.7%   | 2.0%    |
| 8月21日 | 美國   | 7月成屋銷售(年率化)           | 5.42百萬 | 5.40百萬 | 5.29百萬  |
| 8月21日 | 美國   | 聯儲局7月議息會議紀錄           | -      | -      | -       |
| 8月22日 | 日本   | 7月製造業採購經理指數(初值)       | 49.5   | -      | 49.4    |
| 8月22日 | 歐元區  | 7月製造業採購經理指數(初值)       | -      | 46.4   | 46.5    |
| 8月22日 | 美國   | 7月Markit製造業採購經理指數(初值) | -      | 50.1   | 50.4    |
| 8月22日 | -    | 一連三日全球央行行長會議召開        | -      | -      | -       |
| 8月23日 | 紐西蘭  | 第二季零售銷售(扣除通脹)按季增幅     | -      | 0.3%   | 0.7%    |
| 8月23日 | 日本   | 7月消費物價指數按年增幅          | -      | 0.6%   | 0.7%    |
| 8月23日 | 加拿大  | 6月零售銷售按月增幅            | -      | -0.3%  | -0.1%   |
| 8月23日 | 美國   | 7月新屋銷售(年率化)           | -      | 64.9萬  | 64.6萬   |

貨幣走勢與央行利率



(數據截至上一個交易日)

|         | 最新     | 市場預測(中位數) |        |        |        |
|---------|--------|-----------|--------|--------|--------|
|         |        | 19年第三季    | 19年第四季 | 20年第一季 | 20年第二季 |
| 聯儲局     | 2.25%  | 2.10%     | 1.95%  | 1.90%  | 1.85%  |
| 歐洲央行    | 0.0%   | 0.0%      | 0.0%   | 0.0%   | 0.0%   |
| 英倫銀行    | 0.75%  | 0.75%     | 0.75%  | 0.75%  | 0.75%  |
| 澳洲儲備銀行  | 1.00%  | 1.00%     | 0.75%  | 0.65%  | 0.65%  |
| 紐西蘭儲備銀行 | 1.00%  | 1.15%     | 1.10%  | 1.10%  | 1.10%  |
| 加拿大銀行   | 1.75%  | 1.75%     | 1.70%  | 1.60%  | 1.60%  |
| 瑞士國家銀行  | -0.75% | -0.85%    | -0.85% | -0.85% | -0.85% |
| 日本銀行    | -0.1%  | -0.1%     | -0.1%  | -0.1%  | -0.1%  |
| 人民銀行    | 4.35%  | 4.35%     | 4.30%  | 4.30%  | 4.30%  |

資料來源: 彭博

央行貨幣政策會議

| 中央銀行        | 美國聯儲局      | 歐洲央行       | 英倫銀行      | 澳洲儲備銀行    | 紐西蘭儲備銀行   | 加拿大銀行      | 瑞士國家銀行    | 日本銀行       |
|-------------|------------|------------|-----------|-----------|-----------|------------|-----------|------------|
| 最新政策利率      | 2.25%      | 0.00%      | 0.75%     | 1.00%     | 1.00%     | 1.75%      | -0.75%    | -0.10%     |
| 2019年貨幣政策會議 |            |            |           |           |           |            |           |            |
| 8/2019      |            |            | 8/1/2019  | 8/6/2019  | 8/7/2019  |            |           |            |
| 9/2019      | 9/18/2019  | 9/12/2019  | 9/19/2019 | 9/3/2019  | 9/25/2019 | 9/4/2019   | 9/19/2019 | 9/19/2019  |
| 10/2019     | 10/30/2019 | 10/24/2019 |           | 10/1/2019 |           | 10/30/2019 |           | 10/31/2019 |

資料來源: 彭博、大新銀行



除非情況另有所指，否則本文件只提供一般參考性資訊，本文件並沒有考慮投資者的個別需要及狀況。此外，雖然本文件內容所載資料取自獲相信為可靠的資料，但澳門商業銀行股份有限公司（「本行」）並未就有關資料進行獨立核對。本行不能擔保本文件之任何資料、推測或意見或任何此等推測或意見之基礎的公正性、準確性、完整性或精確性，亦在沒有欺詐、疏忽及故意失責的情況下不會承擔任何法律責任。本行有權修改本文件的內容資料而毋須另作通知。任何人因使用或依賴本文件所提供的資料而引致的任何損失，本行概不負責。除非情況另有所指，本文件並不構成對任何人就申請或購買任何投資產品或其他投資，及與產品或投資有關之任何期權、期貨或衍生工具或任何交易作出招攬、邀請或建議，亦不構成對未來單位價格變動的任何預測。本文件所提及之投資項目未必適合所有投資者。投資者必須根據其各自的投資目的及經驗、財務狀況、風險承受能力及其他需要作出投資決定。如有需要，投資者請尋求獨立專業意見。

投資涉及風險。有關未來之陳述有可能不會實現，及投資者請了解有關產品或其他投資如果有任何收益，均有機會變動。投資之價值及任何收入均可升可跌，甚至可能會變成毫無價值。過往表現並不代表將來之表現。投資可能出現虧損。外幣匯率可能有損本文件中所提及的產品（如有）、或其他投資之價值、價格或收入。投資者在投資前應考慮稅項對該投資之影響，及應根據個別情況向各獨立稅項專家尋求稅務意見。本文件並不擬指出本文件內提及之產品（如有）、或投資項目可能涉及的所有風險。投資者作出任何投資決定前，敬請細閱及明白該等投資的所有銷售文件，包括但不限於其所列載的風險披露聲明及風險警告。

除非作者表明有關觀點來自本行，否則有關意見僅代表該作者之個人觀點。

本行及其聯繫公司可隨時就本文件中提及的產品（如有）或投資進行買賣、從交易獲利、收取經紀佣金及費用、持有或充當市場莊家或顧問、經紀或銀行家。

本文件由本行於澳門刊發，只供收件人閱覽。本文件及其全部或部份內容不得翻印或作進一部刊發。

本文件並未經澳門金融管理局、香港證券及期貨事務監察委員會或任何其他香港的監管機構審核。