

每日外匯新知

2019年8月26日

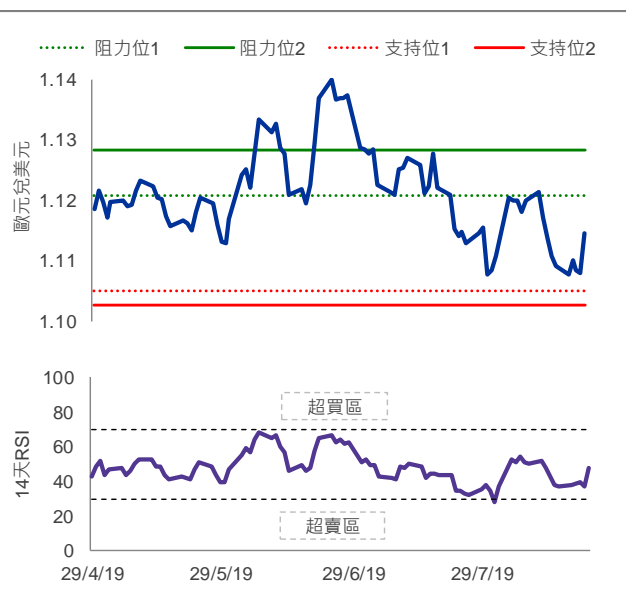
市場焦點

- 中美貿易戰升溫，加劇市場的避險情緒。美國十年期國庫券孳息率上周五跌近8個基點，今早曾再跌7個基點至逾三年新低1.47%。日圓及瑞郎等避險貨幣造好，商品貨幣則下跌，聯儲局9月減息半厘預期再度升溫，美匯指數上周回落0.5%，報97.6
- 中國上周五宣布，將向美國750億美元進口商品加徵5、10%的關稅，會分批於9月1日及12月15日實施，並在12月中恢復向美國汽車及零件加徵25%及5%的關稅。其後，美國總統特朗普表示，10月1日起將對中國5,500億美元貨品再加徵5%的關稅，並稱有權下令美國企業撤離中國。白宮發言人指特朗普不後悔向中國發起貿易戰，而是後悔沒有把關稅調得更高
- 聯儲局主席鮑爾重申，美國經濟仍處有利位置，但面臨重大風險，局方將採取適當的措施來維持經濟擴張及通脹目標。聖路易斯聯儲銀行行長James Bullard則認為溫和通脹令局方空間放寬政策，9月減息半厘仍是選項，但預料委員間會有較大的分歧

本周焦點貨幣	上日收市	高位	低位
歐元兌美元	1.1144 (+0.58%)	1.1153	1.1052
	觀點	阻力位	
	中性	阻力位1 1.1208 阻力位2 1.1283	支持位1 1.1050 支持位2 1.1027

<ul style="list-style-type: none"> • 中美貿易戰升級，聯儲局減息預期升溫或令美匯指數上升動力減弱，佔美匯指數比重最高的歐元可能受惠。歐元兌美元短線阻力位為本月高位1.125；支持位為上周低位1.105 • 聯儲局9月減息半厘的預期再度升溫，歐元兌美元上周五觸及三周低位1.105後反彈，收市上揚0.6%，按周則升0.5%，報1.114 • 意大利政局或現突破，屬五星運動的眾議院議長菲科 (Roberto Fico) 有機會獲民主黨支持，成為新一任總理。兩黨需於明日達成籌組新政府的協議 • 市場觀望德國今日公布的8月IFO商業景氣指數，指數上月跌至95.7，創2013年後新低，市場預期8月會進一步降至95
--

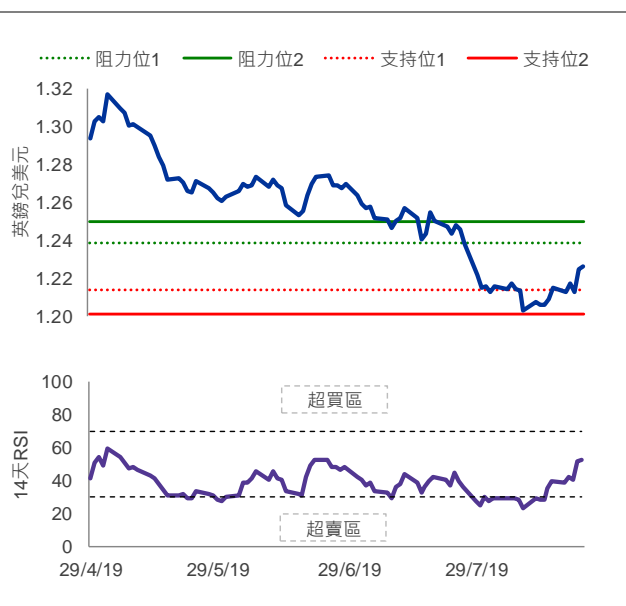
資料來源: 彭博



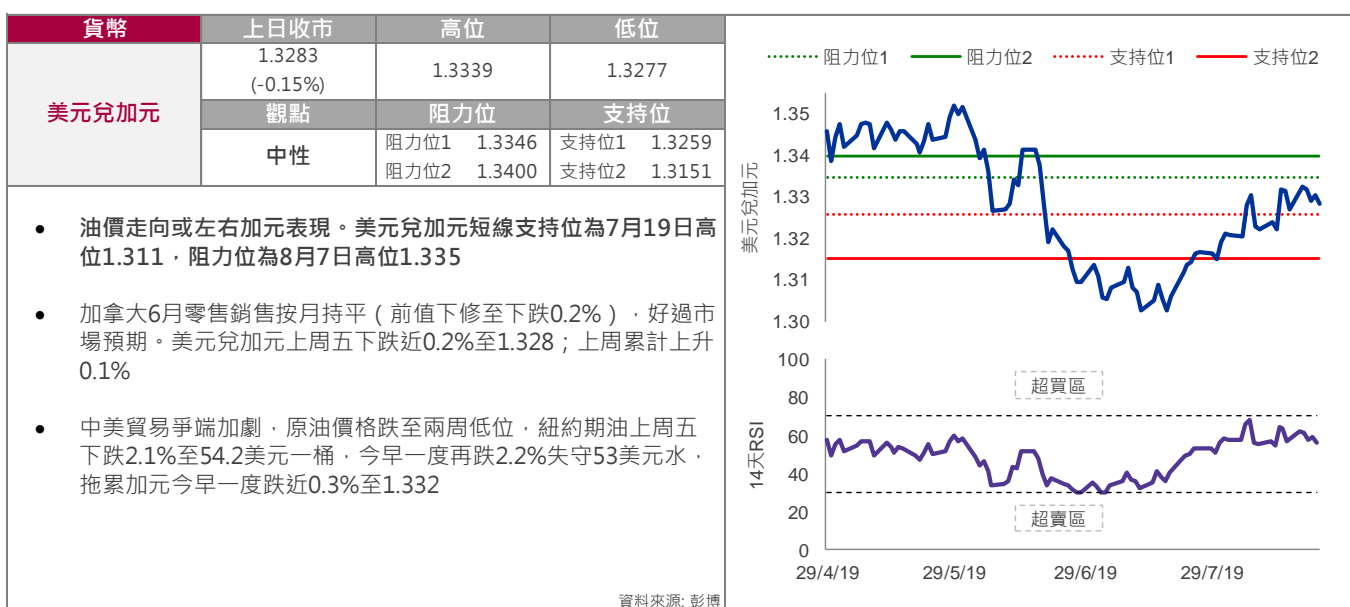
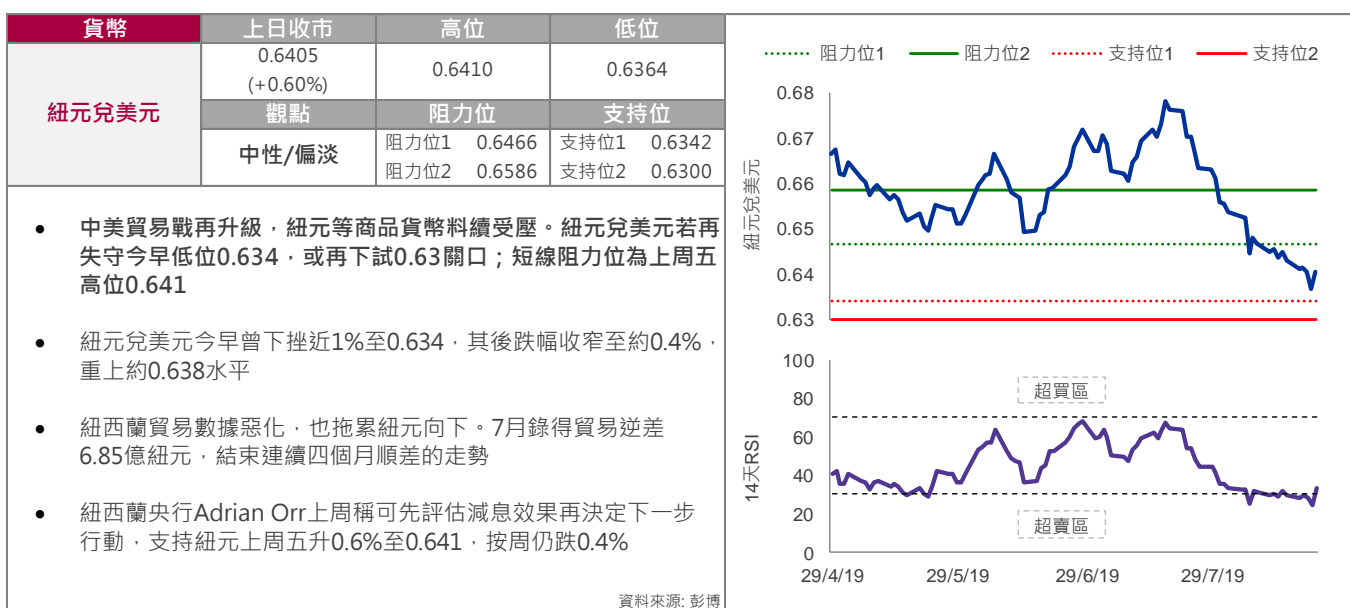
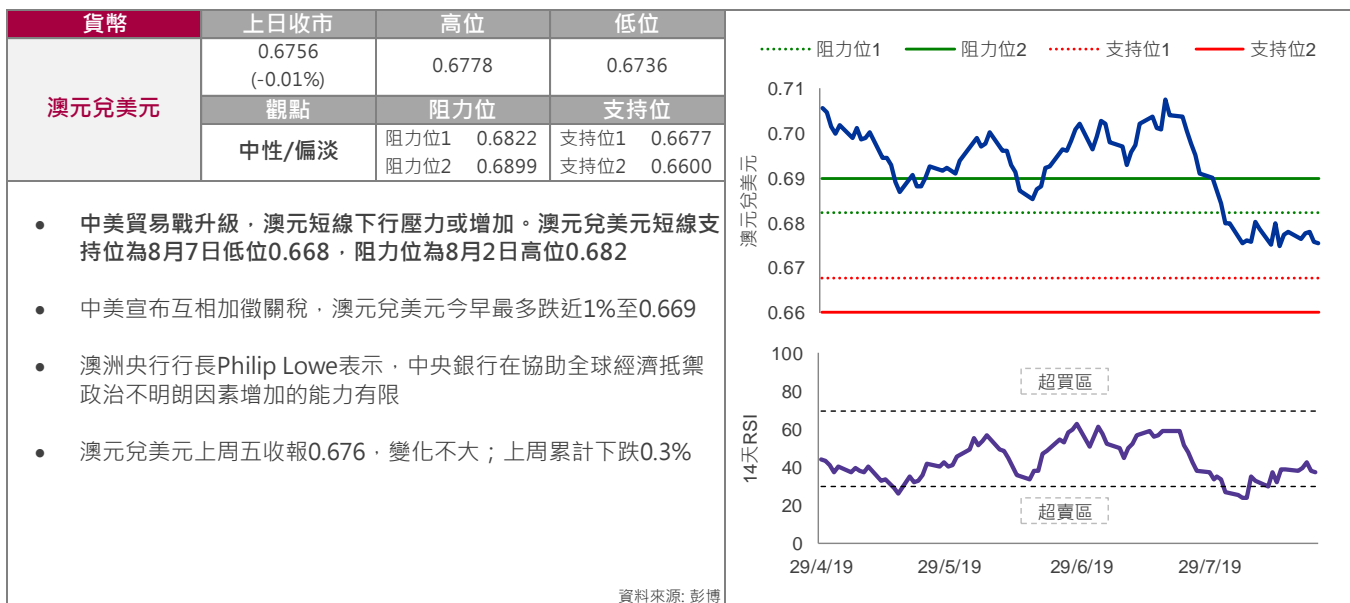
貨幣	上日收市	高位	低位
英鎊兌美元	1.2266 (+0.12%)	1.2294	1.2195
	觀點	阻力位	
	中性	阻力位1 1.2387 阻力位2 1.2500	支持位1 1.2143 支持位2 1.2015

<ul style="list-style-type: none"> • 市場觀望未來一個月英國與歐盟的討論，英鎊在低位或見支持。英鎊兌美元短線阻力位為50天平均1.24；支持位為上周低位1.207 • 英鎊上周五收復早段失地，收市升0.1%，按周上漲1%，跑贏其他主要非美元貨幣 • 英倫銀行行長卡尼表示，英國第三季經濟增長或續欠欠動力，英國無協議脫歐風險升溫，若出現無協議脫歐，央行或不得不放寬貨幣政策以穩定經濟增長 • 英國首相約翰遜指，若英國無協議脫歐，英國或不會全數支付390億英鎊的「分手費」。英國傳媒報道，約翰遜曾詢問法律意見，考慮9月起暫停國會運作五周
--

資料來源: 彭博



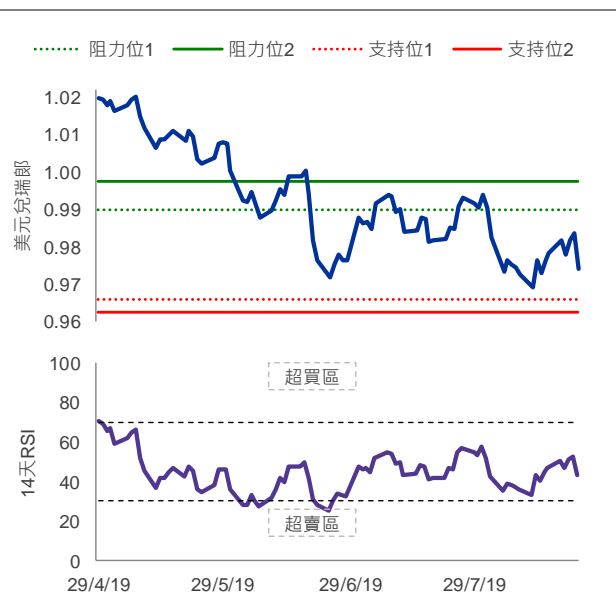
BCM bank
澳門商業銀行



貨幣	上日收市	高位	低位
美元兌瑞郎	0.9743 (-0.96%)	0.9877	0.9736
	觀點	阻力位	支持位
	中性/偏淡	阻力位1 0.9900 阻力位2 0.9975	支持位1 0.9661 支持位2 0.9624

- 避險氣氛再升溫，資金流入瑞郎等避險貨幣。美元兌瑞郎短線不排除再下試8月低位0.966；短線阻力位為20天平均0.979
- 美元兌瑞郎上周五已急挫1%至0.974，創6月聯儲局議息會議後最大單日跌幅，令瑞郎全周扭跌為升，按周升0.4%
- 歐元兌瑞郎上周五跌0.3%至1.087

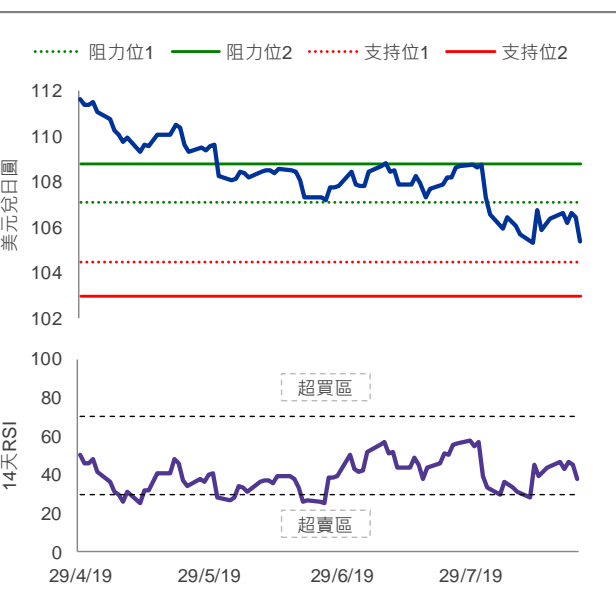
資料來源: 彭博



貨幣	上日收市	高位	低位
美元兌日圓	105.39 (-0.99%)	106.74	105.26
	觀點	阻力位	支持位
	中性/偏淡	阻力位1 107.09 阻力位2 108.80	支持位1 104.46 支持位2 103.00

- 中美貿易戰升溫，日圓或續挑戰高位。美元兌日圓短線支持位為今早造出近三年新低104.5，阻力位為上周高位106.7
- 中美兩國互相加徵新關稅，避險情緒回升，日圓兌美元上周五上漲1%，今早更一度再升近0.9%至104.5，為2016年11月以來的新高
- 美國總統特朗普表示，美日兩國基本上就貿易協議達成原則上的共識。美國對日本的汽車關稅將保持不變，但會下調其他日本商品的關稅，日本則將降低對美國牛肉、豬肉和其他農產品的關稅。日本首相安倍晉三表示，兩國將爭取9月底簽署貿易協議

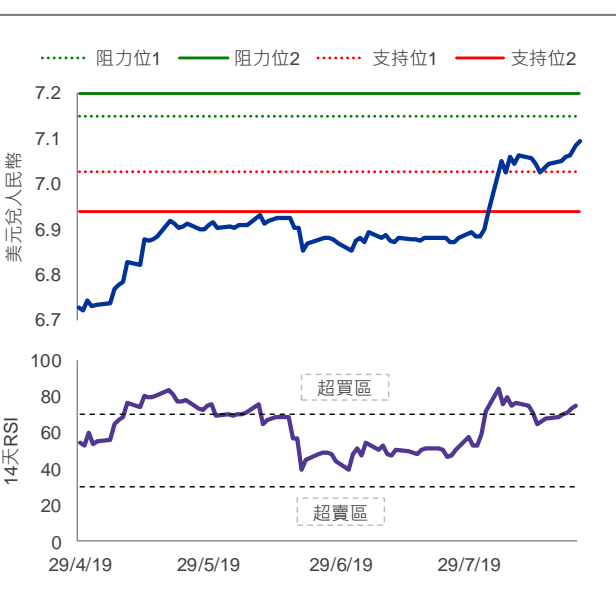
資料來源: 彭博



貨幣	上日收市	高位	低位
美元兌人民幣	7.0955 (+0.17%)	7.0986	7.0735
	觀點	阻力位	支持位
	中性/偏好	阻力位1 7.1500 阻力位2 7.2000	支持位1 7.0275 支持位2 6.9378

- 中美貿易摩擦進一步升級，離岸人民幣兌美元創歷史新低。美元兌在岸人民幣短線不排除上試2008年2月高位7.227；支持位為8月5日低位6.995
- 中美互相加徵關稅，離岸人民幣一度下跌近0.9%至7.193，創歷史新低。人民幣兌美元今早公布的中間價報7.057，強於市場預期，中間價公布後，離岸人民幣跌幅收窄。在岸人民幣兌美元今早一度下跌近0.7%至7.143，創2008年2月以來新低
- 人民銀行開展中期借貸便利 (MLF) 操作1,500億元，利率持穩在3.3%不變，此次為中國貸款市場報價利率(LPR)改革後首次MLF操作；今日淨回籠190億人民幣

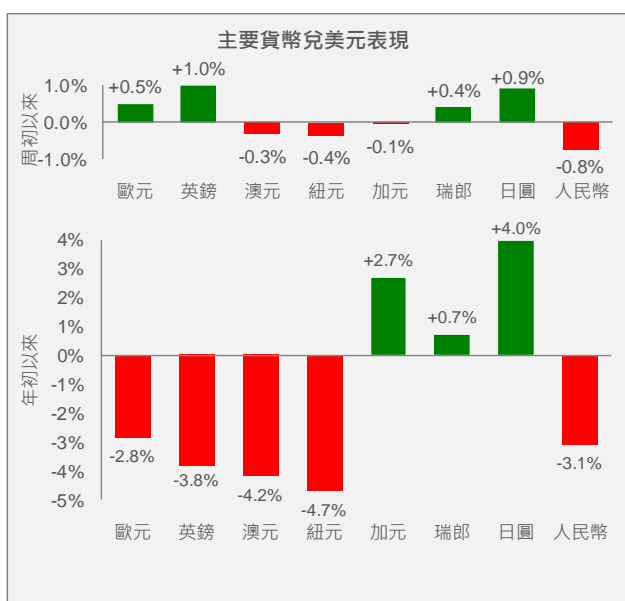
資料來源: 彭博



本星期重要財經事項

日期	經濟體系	事件	結果	預期	前值
8月26日	紐西蘭	7月貿易順差(紐元)	-6.85億	-2.54億	3.65億
8月26日	德國	8月IFO商業景氣指數	-	-	95.7
8月26日	美國	7月耐用用品訂單按月增幅(初值)	-	-	1.9%
8月27日	中國	7月工業利潤按年增幅	-	1.0%	-3.1%
8月27日	德國	8月咨商會消費者信心指數	-	1.7%	135.7
8月29日	紐西蘭	8月ANZ商業信心指數	-	5.40百萬	-44.3
8月29日	德國	8月消費物價指數按年增幅	-	-	1.7%
8月30日	紐西蘭	7月建築許可按月增幅	-	-	-3.9%
8月30日	日本	7月工業生產按月增幅(初值)	-	46.4	-3.3%
8月30日	澳洲	7月建築許可按月增幅	-	50.1	-1.2%
8月30日	歐元區	8月消費物價指數按年增幅	-	-	1.1%
8月30日	加拿大	第二季經濟按季增長(年率化)	-	0.3%	0.4%
8月30日	美國	7月個人消費開支物價指數按年增幅	-	0.6%	1.4%
8月31日	中國	7月官方製造業採購經理指數	-	-0.3%	49.7
8月31日	中國	7月官方非製造業採購經理指數	-	64.7萬	53.7

貨幣走勢與央行利率



(數據截至上一個交易日)

	最新	市場預測(中位數)			
		19年第三季	19年第四季	20年第一季	20年第二季
聯儲局	2.25%	2.10%	1.95%	1.90%	1.85%
歐洲央行	0.00%	0.00%	0.00%	0.00%	0.00%
英倫銀行	0.75%	0.75%	0.75%	0.75%	0.75%
澳洲儲備銀行	1.00%	1.00%	0.75%	0.65%	0.65%
紐西蘭儲備銀行	1.00%	1.15%	1.10%	1.10%	1.10%
加拿大銀行	1.75%	1.75%	1.70%	1.60%	1.60%
瑞士國家銀行	-0.75%	-0.85%	-0.85%	-0.85%	-0.85%
日本銀行	-0.1%	-0.1%	-0.1%	-0.1%	-0.1%
人民銀行	4.35%	4.30%	4.25%	4.25%	4.25%

資料來源: 彭博

央行貨幣政策會議

中央銀行	美國聯儲局	歐洲央行	英倫銀行	澳洲儲備銀行	紐西蘭儲備銀行	加拿大銀行	瑞士國家銀行	日本銀行
最新政策利率	2.25%	0.00%	0.75%	1.00%	1.00%	1.75%	-0.75%	-0.10%
2019年貨幣政策會議								
8/2019			8/1/2019	8/6/2019	8/7/2019			
9/2019	9/18/2019	9/12/2019	9/19/2019	9/3/2019	9/25/2019	9/4/2019	9/19/2019	9/19/2019
10/2019	10/30/2019	10/24/2019		10/1/2019		10/30/2019		10/31/2019

資料來源: 彭博、大新銀行



除非情況另有所指，否則本文件只提供一般參考性資訊，本文件並沒有考慮投資者的個別需要及狀況。此外，雖然本文件內容所載資料取自獲相信為可靠的資料，但澳門商業銀行股份有限公司（「本行」）並未就有關資料進行獨立核對。本行不能擔保本文件之任何資料、推測或意見或任何此等推測或意見之基礎的公正性、準確性、完整性或精確性，亦在沒有欺詐、疏忽及故意失責的情況下不會承擔任何法律責任。本行有權修改本文件的內容資料而毋須另作通知。任何人因使用或依賴本文件所提供的資料而引致的任何損失，本行概不負責。除非情況另有所指，本文件並不構成對任何人就申請或購買任何投資產品或其他投資，及與產品或投資有關之任何期權、期貨或衍生工具或任何交易作出招攬、邀請或建議，亦不構成對未來單位價格變動的任何預測。本文件所提及之投資項目未必適合所有投資者。投資者必須根據其各自的投資目的及經驗、財務狀況、風險承受能力及其他需要作出投資決定。如有需要，投資者請尋求獨立專業意見。

投資涉及風險。有關未來之陳述有可能不會實現，及投資者請了解有關產品或其他投資如果有任何收益，均有機會變動。投資之價值及任何收入均可升可跌，甚至可能會變成毫無價值。過往表現並不代表將來之表現。投資可能出現虧損。外幣匯率可能有損本文件中所提及的產品（如有）、或其他投資之價值、價格或收入。投資者在投資前應考慮稅項對該投資之影響，及應根據個別情況向各獨立稅項專家尋求稅務意見。本文件並不擬指出本文件內提及之產品（如有）、或投資項目可能涉及的所有風險。投資者作出任何投資決定前，敬請細閱及明白該等投資的所有銷售文件，包括但不限於其所列載的風險披露聲明及風險警告。

除非作者表明有關觀點來自本行，否則有關意見僅代表該作者之個人觀點。

本行及其聯繫公司可隨時就本文件中提及的產品（如有）或投資進行買賣、從交易獲利、收取經紀佣金及費用、持有或充當市場莊家或顧問、經紀或銀行家。

本文件由本行於澳門刊發，只供收件人閱覽。本文件及其全部或部份內容不得翻印或作進一部刊發。

本文件並未經澳門金融管理局、香港證券及期貨事務監察委員會或任何其他香港的監管機構審核。