

# 每日外匯新知

2019年9月5日

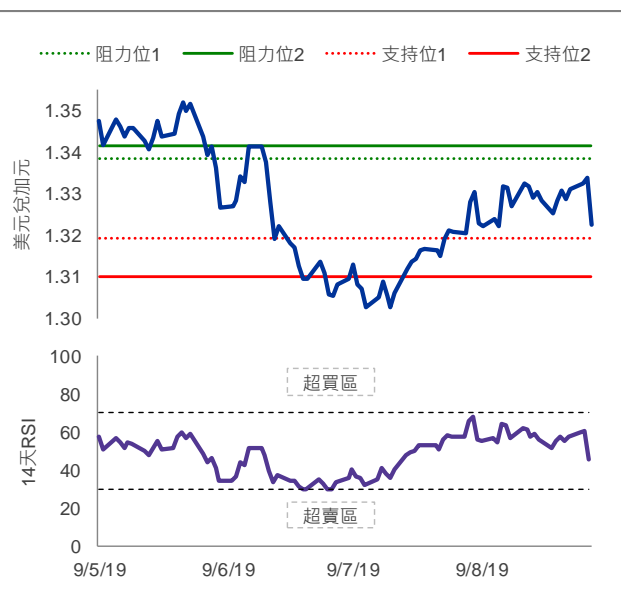
## 市場焦點

- 英國硬脫歐風險降溫，英鎊反彈逾1%，美元兌主要貨幣亦普遍向下，美匯指數收市跌近0.6%，報98.45。環球政局有好轉跡象，美國十年期國庫券孳息率早段曾升近4個基點至1.49%以上，收市升幅收窄，報1.47%
- 聯儲局公布地區經濟報告，指當地經濟7月至8月中保持溫和增長，企業對短期的經濟前景仍樂觀，但亦繼續憂慮貿易政策的不確定性，消費者開支數據則好壞參半
- 紐約聯儲銀行行長John Williams表示，美國消費開支續支持經濟增長，但認為不是一個領先指標，消費開支增長速度未必能維持，環球增長速度放緩及政治風險續影響美國經濟，預料今年經濟增長2至2.5%，略高於他估計的2%長線增長水平
- 中國商務部表示，國務院副總理劉鶴與美國貿易代表今早通話，雙方同意10月初在華盛頓舉行第十三輪高級別經貿磋商

本周焦點貨幣	上日收市	高位	低位
美元兌加元	1.3224 (-0.85%)	1.3345	1.3219
	觀點	阻力位	
	中性	阻力位1 1.3383 阻力位2 1.3414	支持位1 1.3191 支持位2 1.3100

- 加拿大央行維持利率不變，並未有釋出放寬政策訊號。油價走向或左右加元表現。美元兌加元短線支持位為8月13日低位1.319，阻力位為6月19日高位1.338
- 加拿大央行維持利率不變，符合市場預期，會後聲明亦未有提及短期減息需要，加上油價上升，美元兌加元昨日下午跌近0.9%至1.322
- 美國宣布加大對伊朗的制裁計劃，俄羅斯亦表示9月份原油產量將減少，紐約期油昨日升4.3%至56.3美元一桶

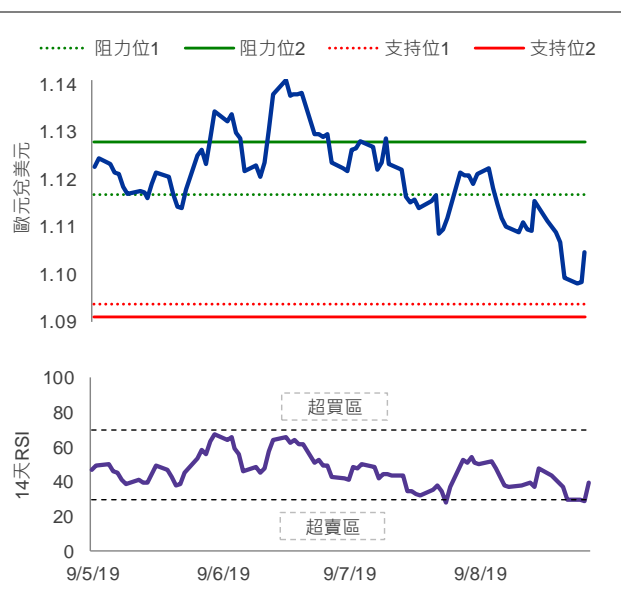
資料來源: 彭博



貨幣	上日收市	高位	低位
歐元兌美元	1.1035 (+0.56%)	1.1038	1.0969
	觀點	阻力位	
	中性	阻力位1 1.1159 阻力位2 1.1270	支持位1 1.0926 支持位2 1.0900

- 美匯指數上升動力若減弱，歐元有望在低位見支持。歐元兌美元短線支持位為2017年5月15日低位1.092，阻力位為上周高位1.116
- 美匯指數向下，歐元兌美元連續兩日反彈，收市上漲0.6%，重上1.1關口
- 孔特再度出任意大利總理，並委任新內閣成員，其中，財政部長由現任歐洲議會經濟事務委員會主席的蓋利特里擔任，市場估計意大利與歐盟就2020年財政預算爭拗有機會降溫
- 候任歐洲央行行長拉加德表示，高度寬鬆的政策需要維持較長時間，央行亦會以靈活行動應對持續過低的通脹率

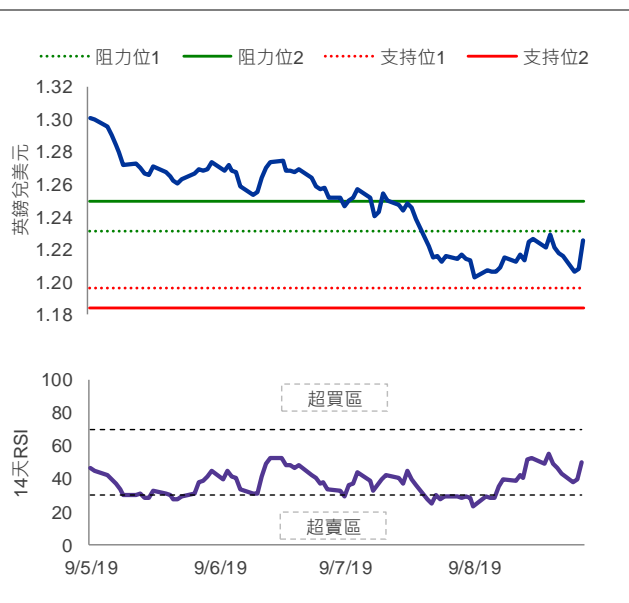
資料來源: 彭博



貨幣	上日收市	高位	低位
英鎊兌美元	1.2253 (+1.42%)	1.2258	1.2079
	觀點	阻力位	支持位
	中性/偏好	阻力位1 1.2310 阻力位2 1.2500	支持位1 1.1959 支持位2 1.1841

- 英國硬脫歐風險降溫，英鎊匯價短線或續見支持。英鎊兌美元短線支持位為1.21關口，阻力位為8月27日高位1.231
- 英國國會通過阻止政府無脫歐協議的議案，英鎊兌美元升逾1.4%至1.225
- 下議院以327票讚成、299票反對，通過了一項議案。該議案規定，若英國政府未能在10月19日之前與歐盟就脫歐達成新協議並獲得國會接受，應尋求將脫歐期限再度延遲三個月
- 首相約翰遜提前舉行大選的動議，只獲298名議員支持，不足三分之二的門檻，英國未能提前在10月15日舉行大選

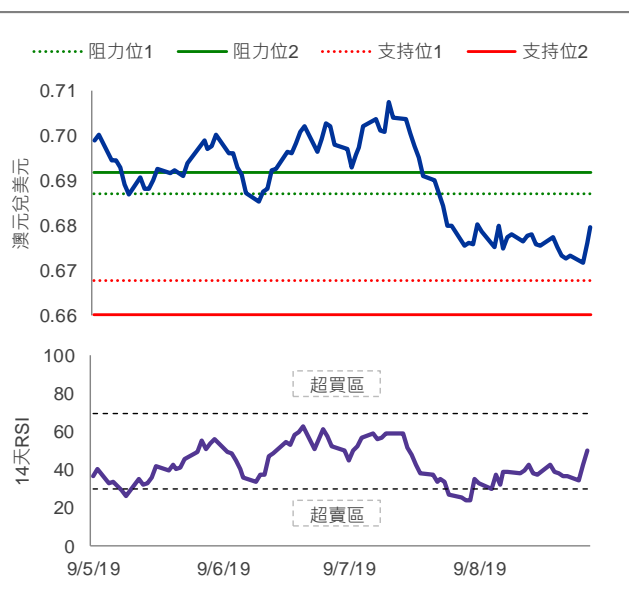
資料來源: 彭博



貨幣	上日收市	高位	低位
澳元兌美元	0.6797 (+0.55%)	0.6801	0.6755
	觀點	阻力位	支持位
	中性	阻力位1 0.6870 阻力位2 0.6917	支持位1 0.6677 支持位2 0.6600

- 澳洲經濟增長數據符合預期，加上央行未有釋出進一步寬鬆的訊號，紓緩澳元短線下行壓力。澳元兌美元短線支持位為8月7日低位0.668，阻力位為50天平均0.687
- 澳洲國內生產總值增長符合預期，令市場對央行進一步減息的預期降溫，加上美元匯價下跌，澳元兌美元昨日上升近0.6%至0.68。今早中美兩國暫定10月初舉行貿易磋商，澳元兌美元最多升0.4%至0.682
- 澳洲7月貿易順差為72.7億澳元（前值下修至79.8億澳元），高過市場預期

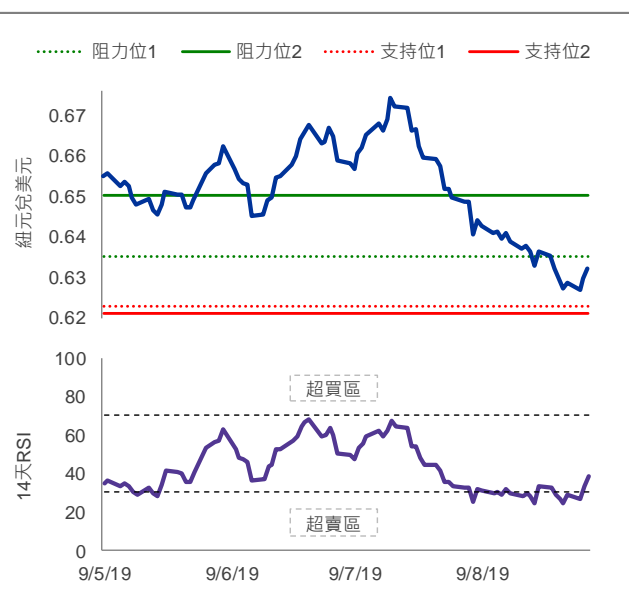
資料來源: 彭博



貨幣	上日收市	高位	低位
紐元兌美元	0.6361 (+0.38%)	0.6364	0.6326
	觀點	阻力位	支持位
	中性/偏淡	阻力位1 0.6390 阻力位2 0.6543	支持位1 0.6269 支持位2 0.6250

- 美匯或在高位整固，紐元跌至超賣水平後見反彈。紐元兌美元短線支持位為本周二低位0.627，短線或挑戰上周高位0.64
- 美元匯價向下，紐元兌美元承接周二的反彈，昨收市再升近0.4%，今早中美兩國暫定10月初舉行貿易會談，紐元一度升0.3%至0.638

資料來源: 彭博



貨幣	上日收市	高位	低位
美元兌瑞郎	0.9807 (-0.65%)	0.9885	0.9798
	觀點	阻力位	支持位
	中性	阻力位1 0.9936 阻力位2 1.0005	支持位1 0.9661 支持位2 0.9624

- 美匯上升動力若轉弱，瑞郎匯價料見支持。美元兌瑞郎短線阻力位為0.99關口；支持位為8月27日低位0.978
- 美匯向下，美元兌瑞郎昨日跌0.7%，下試0.98關口
- 歐元兌瑞郎跌0.1%至1.082；英鎊兌瑞郎升0.8%至1.202

資料來源: 彭博



貨幣	上日收市	高位	低位
美元兌日圓	106.39 (+0.42%)	106.44	105.83
	觀點	阻力位	支持位
	中性	阻力位1 107.09 阻力位2 108.37	支持位1 104.46 支持位2 103.00

- 避險情緒未見進一步升溫，日圓或先行整固。美元兌日圓短線支持位為8月27日低位105.6，阻力位為8月6日高位107.1
- 英國及意大利政局發展有好轉跡象，加上環球股市造好，日圓兌美元收市跌逾0.4%
- 日本傳媒報道，日本經濟大臣茂木敏充將接替河野太郎出任日本外務大臣，他仍可能繼續擔任日本貿易首席談判代表，與美國進行貿易談判

資料來源: 彭博



貨幣	上日收市	高位	低位
美元兌人民幣	7.1460 (-0.46%)	7.1705	7.1460
	觀點	阻力位	支持位
	中性	阻力位1 7.2000 阻力位2 7.2500	支持位1 7.1012 支持位2 7.0000

- 中美同意恢復貿易磋商，或紓緩人民幣短線下行壓力。美元兌在岸人民幣阻力位為2008年2月高位7.227；支持位為8月23日高位7.099
- 美元匯價由高位回落，加上香港方面的消息令市場避險情緒有所紓緩，在岸人民幣兌美元昨日回升近0.5%至7.146。在岸人民幣兌美元中間價今早調強0.04%至7.0852，強於市場預期
- 中國國務院要求落實降低實際利率水平措施，及時運用普遍降准和定向降准等工具，加大支持實體經濟。摩根大通將於2020年2月起分10個月把中國國債納入旗下多個國際指數
- 中國商務部稱，中美同意10月初在華盛頓舉行第十三輪中美經貿高級別磋商

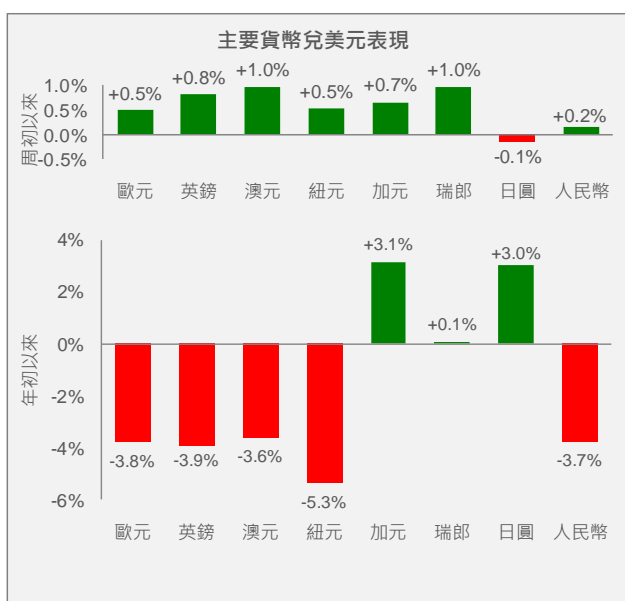
資料來源: 彭博



本星期重要財經事項

日期	經濟體系	事件	結果	預期	前值
9月2日	澳洲	8月製造業採購經理指數	53.1	-	51.3
9月2日	中國	8月財新製造業採購經理指數	50.4	49.8	49.9
9月2日	英國	8月製造業採購經理指數	47.4	48.4	48.0
9月3日	澳洲	7月零售銷售按月增幅	-0.1%	0.2%	0.4%
9月3日	澳洲	央行政策利率	-	1.0%	1.0%
9月3日	加拿大	8月製造業採購經理指數	49.1	-	50.2
9月3日	美國	8月ISM製造業採購經理指數	49.1	51.3	51.2
9月4日	澳洲	第二季經濟按年增長	1.4%	1.4%	1.7%
9月4日	中國	8月財新服務業採購經理指數	52.1	51.7	51.6
9月4日	加拿大	央行政策利率	1.75%	1.75%	1.75%
9月5日	美國	7月工廠訂單按月增幅	-	1.0%	0.6%
9月5日	美國	7月ISM非製造業採購經理指數	-	54.0	53.7
9月6日	美國	8月非農新增職位人數	-	16.0萬	16.4萬
9月6日	加拿大	8月失業率	-	5.7%	5.7%
9月7日	中國	8月外匯儲備 (美元)	-	31,000億	31,037億

貨幣走勢與央行利率



(數據截至上一個交易日)

	最新	市場預測(中位數)			
		19年第三季	19年第四季	20年第一季	20年第二季
聯儲局	2.25%	2.10%	1.95%	1.90%	1.85%
歐洲央行	0.0%	0.0%	0.0%	0.0%	0.0%
英倫銀行	0.75%	0.75%	0.75%	0.75%	0.75%
澳洲儲備銀行	1.00%	1.00%	0.75%	0.65%	0.65%
紐西蘭儲備銀行	1.00%	1.15%	1.10%	1.10%	1.10%
加拿大銀行	1.75%	1.75%	1.70%	1.60%	1.60%
瑞士國家銀行	-0.75%	-0.85%	-0.85%	-0.85%	-0.85%
日本銀行	-0.1%	-0.1%	-0.1%	-0.1%	-0.1%
人民銀行	4.35%	4.30%	4.25%	4.25%	4.25%

資料來源: 彭博

央行貨幣政策會議

中央銀行	美國聯儲局	歐洲央行	英倫銀行	澳洲儲備銀行	紐西蘭儲備銀行	加拿大銀行	瑞士國家銀行	日本銀行
最新政策利率	2.25%	0.00%	0.75%	1.00%	1.00%	1.75%	-0.75%	-0.10%
2019年貨幣政策會議								
9/2019	9/18/2019	9/12/2019	9/19/2019	9/3/2019	9/25/2019	9/4/2019	9/19/2019	9/19/2019
10/2019	10/30/2019	10/24/2019		10/1/2019		10/30/2019		10/31/2019
11/2019			11/7/2019	11/5/2019	11/13/2019			

資料來源: 彭博、大新銀行



除非情況另有所指，否則本文件只提供一般參考性資訊，本文件並沒有考慮投資者的個別需要及狀況。此外，雖然本文件內容所載資料取自獲相信為可靠的資料，但澳門商業銀行股份有限公司（「本行」）並未就有關資料進行獨立核對。本行不能擔保本文件之任何資料、推測或意見或任何此等推測或意見之基礎的公正性、準確性、完整性或精確性，亦在沒有欺詐、疏忽及故意失責的情況下不會承擔任何法律責任。本行有權修改本文件的內容資料而毋須另作通知。任何人因使用或依賴本文件所提供的資料而引致的任何損失，本行概不負責。除非情況另有所指，本文件並不構成對任何人就申請或購買任何投資產品或其他投資，及與產品或投資有關之任何期權、期貨或衍生工具或任何交易作出招攬、邀請或建議，亦不構成對未來單位價格變動的任何預測。本文件所提及之投資項目未必適合所有投資者。投資者必須根據其各自的投資目的及經驗、財務狀況、風險承受能力及其他需要作出投資決定。如有需要，投資者請尋求獨立專業意見。

投資涉及風險。有關未來之陳述有可能不會實現，及投資者請了解有關產品或其他投資如果有任何收益，均有機會變動。投資之價值及任何收入均可升可跌，甚至可能會變成毫無價值。過往表現並不代表將來之表現。投資可能出現虧損。外幣匯率可能有損本文件中所提及的產品（如有）、或其他投資之價值、價格或收入。投資者在投資前應考慮稅項對該投資之影響，及應根據個別情況向各獨立稅項專家尋求稅務意見。本文件並不擬指出本文件內提及之產品（如有）、或投資項目可能涉及的所有風險。投資者作出任何投資決定前，敬請細閱及明白該等投資的所有銷售文件，包括但不限於其所列載的風險披露聲明及風險警告。

除非作者表明有關觀點來自本行，否則有關意見僅代表該作者之個人觀點。

本行及其聯繫公司可隨時就本文件中提及的產品（如有）或投資進行買賣、從交易獲利、收取經紀佣金及費用、持有或充當市場莊家或顧問、經紀或銀行家。

本文件由本行於澳門刊發，只供收件人閱覽。本文件及其全部或部份內容不得翻印或作進一部刊發。

本文件並未經澳門金融管理局、香港證券及期貨事務監察委員會或任何其他香港的監管機構審核。