

每日外匯新知

2019年9月10日

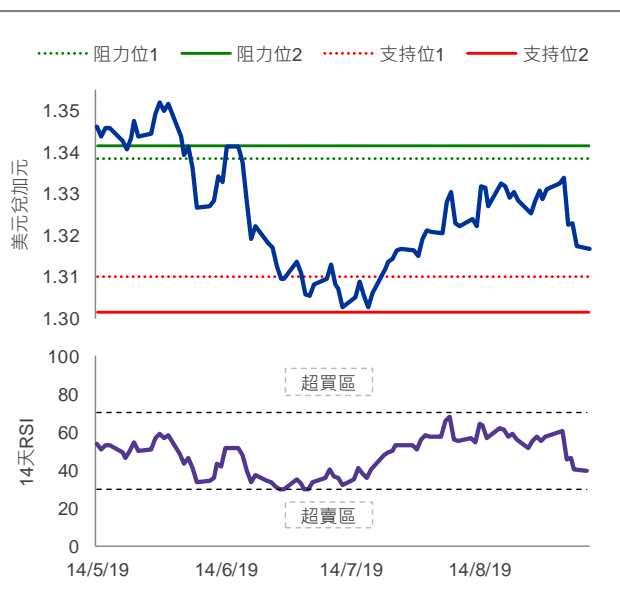
市場焦點

- 避險情緒續回落，日圓及瑞郎等避險貨幣下跌，美國國庫券孳息率普遍回升，兩年期國庫券孳息率收市升逾5個基點至兩周高位1.59%，十年期國庫券孳息率則上漲超過8個基點至近四周高位1.64%。美匯指數收市跌0.1%，報98.3，連續四個交易日向下
- 美國財長努欽表示，中美貿易談判已取得很大進展，雙方就執行機制達成概念上的共識，中國官員計劃10月訪美進行磋商亦是善意訊號，並預計人民銀行行長易綱會參與貿談，討論匯率操縱問題
- 努欽亦指，政府考慮在明年推出新一輪減稅方案，並強調美國經濟狀況仍然良好，至於美日貿易談判方面，他估計兩國很快可以達成協議
- 英國政府提前大選的動議未獲足夠議員支持，在國會下議院再度遭否決

本周焦點貨幣	上日收市	高位	低位
美元兌加元	1.3168 (-0.04%)	1.3184	1.3139
	觀點	阻力位	支持位
	中性/偏淡	阻力位1 1.3383 阻力位2 1.3414	支持位1 1.3100 支持位2 1.3016

- 加拿大就業數據好過預期。油價走向或左右加元表現。美元兌加元短線支持位為7月10日高位1.314，阻力位為8月27日低位1.323
- 油價上升，美元兌加元昨日一度跌至五周低位1.314，其後跌幅收窄，收市變動不大，報1.317
- 沙特阿拉伯新任能源部長阿卜杜勒阿齊茲 (Abdulaziz bin Salman) 表示，沙特及其盟友的政策不會改變，暗示將繼續減產，油價升逾一個月新高，紐約期油昨日收報57.9美元一桶，上升2.4%

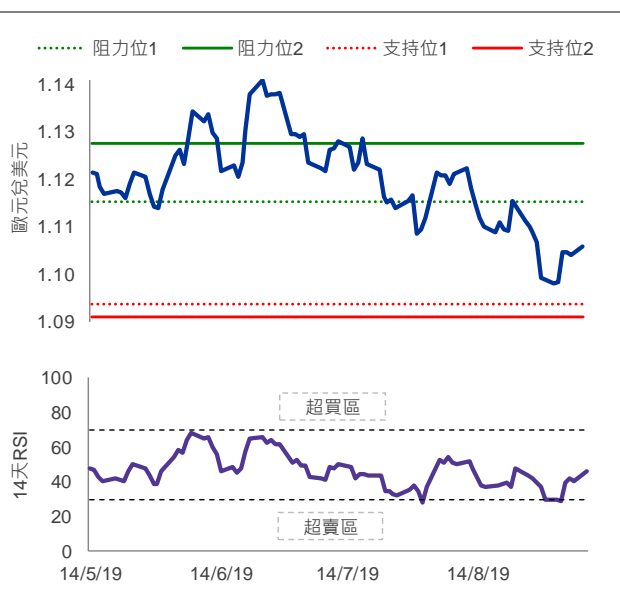
資料來源: 彭博



貨幣	上日收市	高位	低位
歐元兌美元	1.1048 (+0.17%)	1.1068	1.1016
	觀點	阻力位	支持位
	中性	阻力位1 1.1143 阻力位2 1.1265	支持位1 1.0926 支持位2 1.0900

- 歐洲央行周四舉行議息會議，市場觀望央行減息幅度，以及會否釋出進一步放寬政策的訊號。歐元兌美元短線支持位為逾兩年低位1.093，阻力位為50天平均1.114
- 市場憧憬德國增加財政開支振興經濟，歐元匯價受支持，兌美元最多升超過0.3%，收市則升0.2%，報1.105
- 路透報道，德國政府正考慮發行新債券，以及提高財政赤字比率，增加政府的公共開支。彭博報道，德國副財長 Bettina Hagedorn 在給國會議員的信中表示，若經濟情況出現轉變，政府會考慮調整財政政策
- 按隔夜指數掉期 (OIS) 顯示，歐洲央行本周四會減息，減息10個及20個基點的機會率分別約為七成及三成

資料來源: 彭博

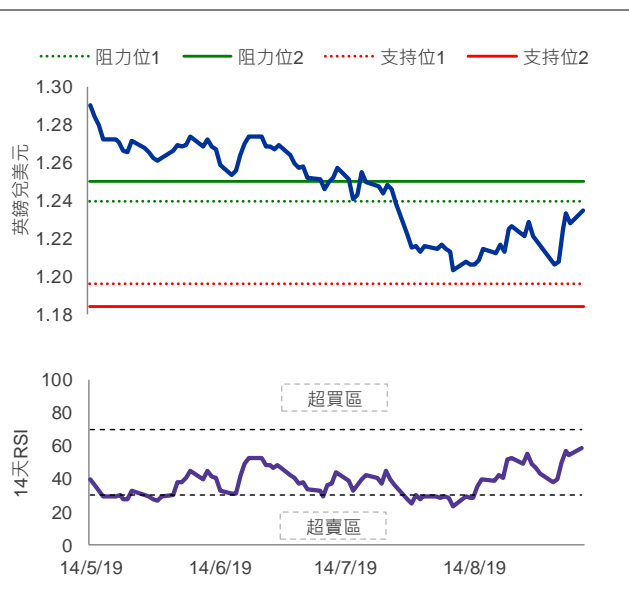


BCM bank
澳門商業銀行

貨幣	上日收市	高位	低位
英鎊兌美元	1.2346 (+0.51%)	1.2385	1.2234
	觀點	阻力位	支持位
	中性/偏好	阻力位1 1.2399 阻力位2 1.2500	支持位1 1.1959 支持位2 1.1841

- 英國硬脫歐風險暫時降溫，英鎊匯價短線或續見支持。市場觀望英國與歐盟未來就脫歐協議的討論。英鎊兌美元短線或再挑戰1.24關口，支持位為20天平均1.22
- 英國經濟數據好過預期，支持英鎊一度上漲0.8%至1.239附近，為7月後新高，收市仍升0.5%，報1.235
- 英國7月經濟按月增長0.3%，高於預期0.1%增幅；7月工業生產及製造業生產按月分別增加0.1%及0.3%，較預期的0.3%跌幅理想
- 英國首相約翰遜與愛爾蘭總理瓦拉德卡會面，瓦拉德卡要求約翰遜必須提出關於愛爾蘭邊境的具體建議，否則脫歐協議不能刪去愛爾蘭邊境擔保方案

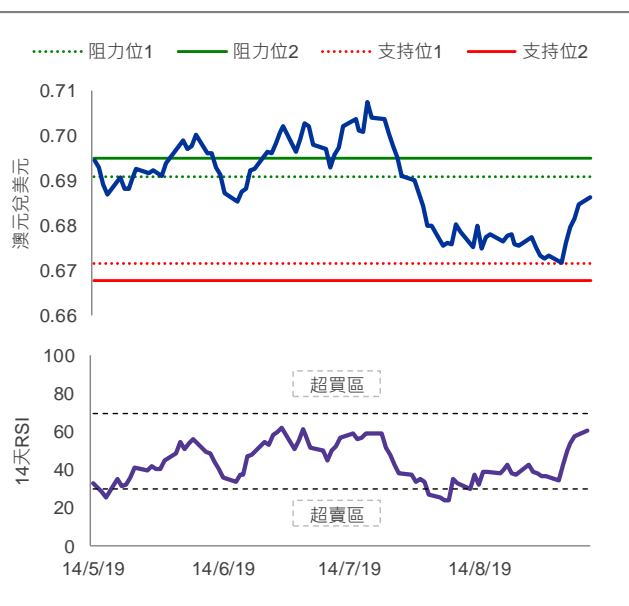
資料來源: 彭博



貨幣	上日收市	高位	低位
澳元兌美元	0.6862 (+0.23%)	0.6876	0.6837
	觀點	阻力位	支持位
	中性/偏好	阻力位1 0.6909 阻力位2 0.6950	支持位1 0.6716 支持位2 0.6677

- 市場憧憬中美將恢復貿易磋商，或帶動澳元等商品貨幣表現。澳元兌美元短線支持位為8月7日低位0.668，阻力位為7月29日高位0.692
- 澳洲房屋貸款數據升幅高過預期，加上市場憧憬中美貿易談判取得進展，刺激澳元兌美元昨日上升0.2%至0.686，連升五個交易日
- 澳洲上周ANZ消費信心指數由前值114.4回落至113.3。8月NAB商業信心指數由前值4下跌至1

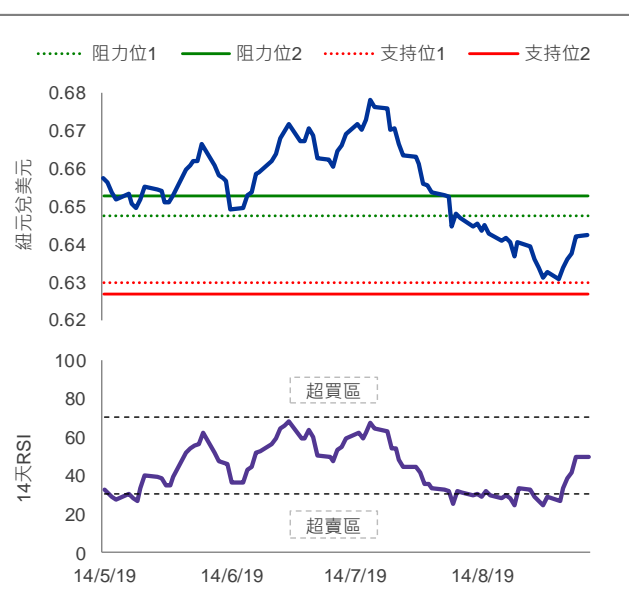
資料來源: 彭博



貨幣	上日收市	高位	低位
紐元兌美元	0.6424 (+0.05%)	0.6445	0.6412
	觀點	阻力位	支持位
	中性/偏好	阻力位1 0.6476 阻力位2 0.6527	支持位1 0.6300 支持位2 0.6269

- 紐元延續反彈趨勢。紐元兌美元若突破5月23日低位0.648，或會挑戰8月9日高位0.65；支持位為上周二低位0.627
- 紐元兌美元連升五日，昨日一度升0.4%至0.6445，創8月16日以來新高，收市前升幅收窄，收報0.642
- 紐西蘭8月零售卡類消費按月增長1.1%，高於預期的0.5%，是今年1月以來最佳表現

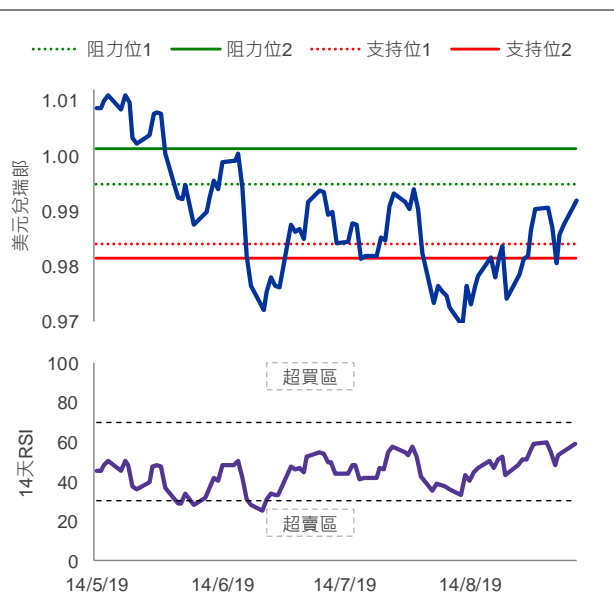
資料來源: 彭博



貨幣	上日收市	高位	低位
美元兌瑞郎	0.9921 (+0.47%)	0.9923	0.9870
	觀點	阻力位	支持位
	中性/偏好	阻力位1 0.9950 阻力位2 1.0015	支持位1 0.9841 支持位2 0.9816

- 避險氣氛略見減退，瑞郎短線偏軟。美元兌瑞郎短線阻力位為100天平均0.993；支持位為上周低位0.98
- 美元兌瑞郎連升三日，昨日升0.5%至0.992，今早一度再升0.1%至0.993，創8月1日以來新高
- 歐元兌瑞郎也上漲，升0.6%至1.096，創8月2日以來新高。英鎊兌瑞郎更升0.9%至1.225，創7月26日以來新高
- 瑞士8月份失業率維持在2.3%。反映瑞士商業銀行於瑞士央行現金存款規模的即期存款（sight deposits），連續兩周沒有變化，央行或暫停干預瑞郎升勢

資料來源: 彭博



貨幣	上日收市	高位	低位
美元兌日圓	107.24 (+0.30%)	107.27	106.76
	觀點	阻力位	支持位
	中性/偏好	阻力位1 107.57 阻力位2 108.23	支持位1 105.30 支持位2 104.46

- 避險情緒未見進一步升溫，日圓料續整固。美元兌日圓短線或上試8月2日高位107.6，支持位為106關口
- 避險情緒降溫，美國國庫券孳息率回升，日圓兌美元上周跌0.6%，昨日再跌0.3%，今早亞洲股市普遍造好，日圓兌美元曾跌至107.5，創超過一個月低位
- 南韓傳媒報道，北韓今早發射了兩枚不明飛行物；日本防衛大臣岩屋毅表示，北韓發射物對日本國家安全未有直接影響

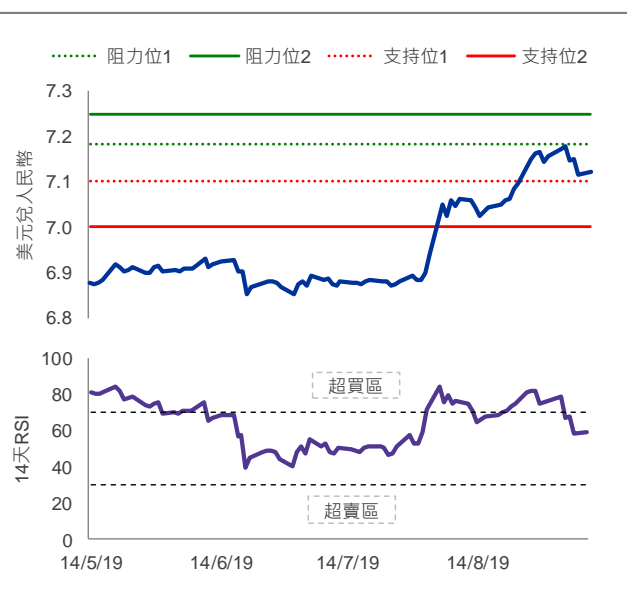
資料來源: 彭博



貨幣	上日收市	高位	低位
美元兌人民幣	7.1220 (+0.08%)	7.1349	7.1192
	觀點	阻力位	支持位
	中性	阻力位1 7.1847 阻力位2 7.2500	支持位1 7.1000 支持位2 7.0000

- 人行降準有助穩定銀行體系流動性，同時中美同意恢復貿易磋商，可望紓緩人民幣短線下行壓力。美元兌在岸人民幣阻力位為2008年2月高位7.227；支持位為8月23日高位7.099
- 在岸人民幣兌美元昨日下跌近0.1%至7.122。在岸人民幣兌美元中間價今早調強0.01%至7.0846，連續第十五日強於市場預期
- 中國8月消費物價指數按年維持上升2.8%，高過市場預期的2.7%。而於7月份已經降至負值的生產物價指數進一步下滑，8月下跌0.8%，跌幅少過市場預期的0.9%
- 美國財長努欽表示，中美貿易談判已取得很多進展，並預期中國人民銀行行長易綱將參與談判，討論匯率操縱問題

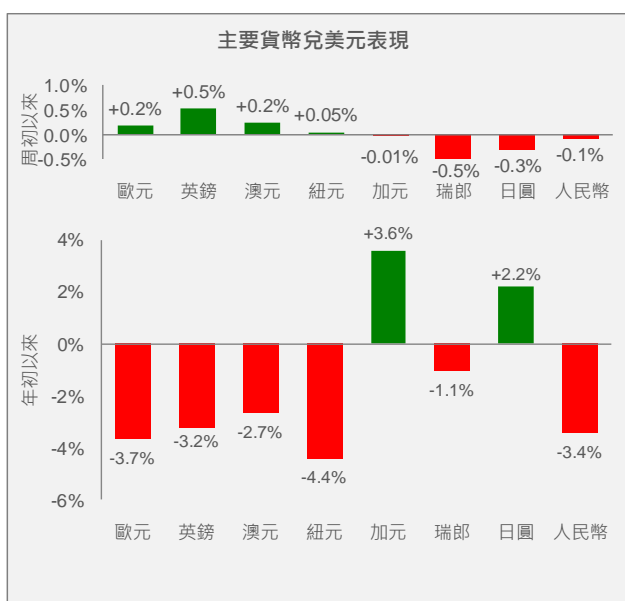
資料來源: 彭博



本星期重要財經事項

日期	經濟體系	事件	結果	預期	前值
9月8日	中國	8月出口按年增長(美元)	-1.0%	2.2%	3.3%
9月9日	英國	7月工業生產按年增幅	0.1%	-0.3%	-0.1%
9月10日	中國	8月消費物價指數按年增幅	2.8%	2.7%	2.8%
9月10日	中國	8月生產物價指數按年增幅	-0.8%	-0.9%	-0.3%
9月10日	英國	7月失業率	-	3.9%	3.9%
9月10日	加拿大	8月新屋動工量(年率化)	-	21.3萬	22.2萬
9月11日	美國	8月生產物價指數按年增幅	-	0.0%	0.2%
9月12日	紐西蘭	8月食品價格按年增幅	-	-	1.1%
9月12日	日本	8月生產物價指數按年增幅	-	-0.8%	-0.6%
9月12日	歐元區	7月工業生產按年增幅	-	-0.1%	-1.6%
9月12日	歐元區	央行政策利率	-	0.0%	0.0%
9月12日	美國	8月消費物價指數按年增幅	-	1.8%	1.8%
9月13日	紐西蘭	8月製造業採購經理指數	-	-	48.2
9月13日	美國	8月零售銷售按年增幅	-	0.2%	0.7%
9月13日	美國	9月密歇根大學消費者信心指數(初值)	-	90.8	89.8

貨幣走勢與央行利率



(數據截至上一個交易日)

	最新	市場預測(中位數)			
		19年第三季	19年第四季	20年第一季	20年第二季
聯儲局	2.25%	2.05%	1.90%	1.85%	1.75%
歐洲央行	0.0%	0.0%	0.0%	0.0%	0.0%
英倫銀行	0.75%	0.75%	0.75%	0.75%	0.75%
澳洲儲備銀行	1.00%	1.00%	0.75%	0.65%	0.65%
紐西蘭儲備銀行	1.00%	1.15%	1.10%	1.10%	1.10%
加拿大銀行	1.75%	1.75%	1.70%	1.60%	1.60%
瑞士國家銀行	-0.75%	-0.85%	-0.85%	-0.85%	-0.85%
日本銀行	-0.1%	-0.1%	-0.1%	-0.1%	-0.1%
人民銀行	4.35%	4.30%	4.25%	4.25%	4.25%

資料來源: 彭博

央行貨幣政策會議

中央銀行	美國聯儲局	歐洲央行	英倫銀行	澳洲儲備銀行	紐西蘭儲備銀行	加拿大銀行	瑞士國家銀行	日本銀行
最新政策利率	2.25%	0.00%	0.75%	1.00%	1.00%	1.75%	-0.75%	-0.10%
2019年貨幣政策會議								
9/2019	9/18/2019	9/12/2019	9/19/2019	9/3/2019	9/25/2019	9/4/2019	9/19/2019	9/19/2019
10/2019	10/30/2019	10/24/2019		10/1/2019		10/30/2019		10/31/2019
11/2019			11/7/2019	11/5/2019	11/13/2019			

資料來源: 彭博、大新銀行



除非情況另有所指，否則本文件只提供一般參考性資訊，本文件並沒有考慮投資者的個別需要及狀況。此外，雖然本文件內容所載資料取自獲相信為可靠的資料，但澳門商業銀行股份有限公司（「本行」）並未就有關資料進行獨立核對。本行不能擔保本文件之任何資料、推測或意見或任何此等推測或意見之基礎的公正性、準確性、完整性或精確性，亦在沒有欺詐、疏忽及故意失責的情況下不會承擔任何法律責任。本行有權修改本文件的內容資料而毋須另作通知。任何人因使用或依賴本文件所提供的資料而引致的任何損失，本行概不負責。除非情況另有所指，本文件並不構成對任何人就申請或購買任何投資產品或其他投資，及與產品或投資有關之任何期權、期貨或衍生工具或任何交易作出招攬、邀請或建議，亦不構成對未來單位價格變動的任何預測。本文件所提及之投資項目未必適合所有投資者。投資者必須根據其各自的投資目的及經驗、財務狀況、風險承受能力及其他需要作出投資決定。如有需要，投資者請尋求獨立專業意見。

投資涉及風險。有關未來之陳述有可能不會實現，及投資者請了解有關產品或其他投資如果有任何收益，均有機會變動。投資之價值及任何收入均可升可跌，甚至可能會變成毫無價值。過往表現並不代表將來之表現。投資可能出現虧損。外幣匯率可能有損本文件中所提及的產品（如有）、或其他投資之價值、價格或收入。投資者在投資前應考慮稅項對該投資之影響，及應根據個別情況向各獨立稅項專家尋求稅務意見。本文件並不擬指出本文件內提及之產品（如有）、或投資項目可能涉及的所有風險。投資者作出任何投資決定前，敬請細閱及明白該等投資的所有銷售文件，包括但不限於其所列載的風險披露聲明及風險警告。

除非作者表明有關觀點來自本行，否則有關意見僅代表該作者之個人觀點。

本行及其聯繫公司可隨時就本文件中提及的產品（如有）或投資進行買賣、從交易獲利、收取經紀佣金及費用、持有或充當市場莊家或顧問、經紀或銀行家。

本文件由本行於澳門刊發，只供收件人閱覽。本文件及其全部或部份內容不得翻印或作進一部刊發。

本文件並未經澳門金融管理局、香港證券及期貨事務監察委員會或任何其他香港的監管機構審核。