

每日外匯新知

2019年9月12日

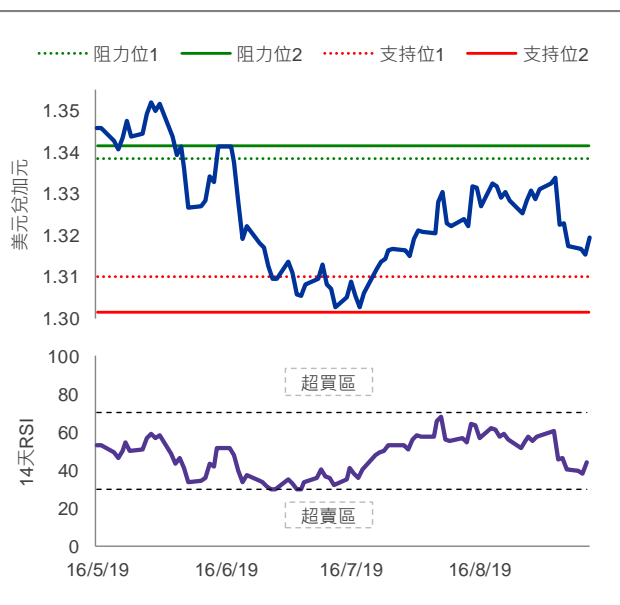
市場焦點

- 美國押後向部分中國貨品加徵關稅，市場憧憬利好兩國談判氣氛，避險情緒續回落，美國國庫券孳息率今早亞洲交易時段普遍回升，十年期孳息率最多升3個點至1.77%的一個月高位。美國經濟數據好過預期，美匯指數昨日收市升0.3%，報98.65
- 美國總統特朗普今早宣布，把上調對中國2,500億美元貨品關稅稅率（由25%調高至30%）的生效日期，押後兩周到10月15日。他表示押後是釋出善意，回應中國副總理劉鶴的要求以及中國於10月1日慶祝成立七十周年
- 較早前，特朗普指聯儲局應該減息至零水平，甚至更低，讓美國對債務進行再融資，同時債務年期能顯著加長
- 美國8月生產物價指數按年升1.8%，扣除食品及能源的指數按年則加快升至2.3%，兩者同樣高於預期。市場觀望今晚公布的8月消費物價指數，預期會維持1.8%按年增幅，扣除食品及能源的核心通脹則會略為提高至2.3%

本周焦點貨幣	上日收市	高位	低位
美元兌加元	1.3194 (+0.32%)	1.3214	1.3140
	觀點	阻力位	支持位
	中性/偏淡	阻力位1 1.3383 阻力位2 1.3414	支持位1 1.3100 支持位2 1.3016

<ul style="list-style-type: none"> • 油價走向或左右加元表現。美元兌加元短線支持位為7月31日低位1.311，阻力位為8月27日低位1.323 • 美國總統特朗普考慮放寬對伊朗的制裁，油價跌至一周低位，紐約期油昨日下跌2.9%至55.8美元一桶。美元兌加元昨日升0.3%至1.319 • 加拿大總理杜魯多向總督帕耶特提出解散國會，為大選揭開序幕。投票將於10月21日進行
--

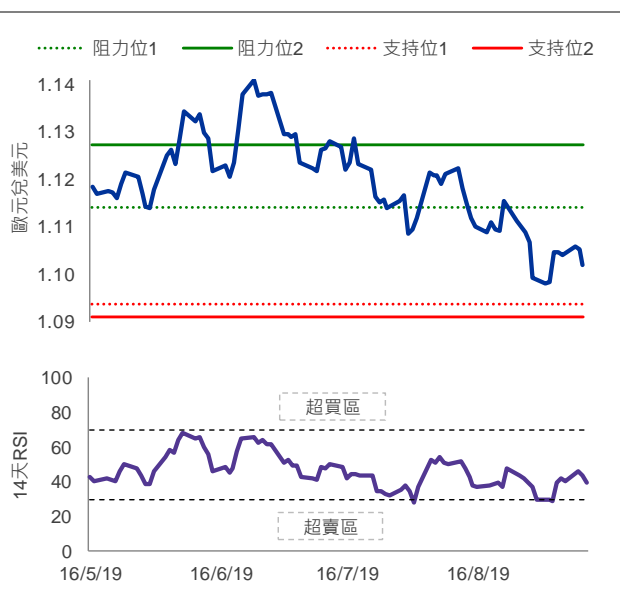
資料來源: 彭博



貨幣	上日收市	高位	低位
歐元兌美元	1.1010 (-0.30%)	1.1056	1.0985
	觀點	阻力位	支持位
	中性	阻力位1 1.1132 阻力位2 1.1262	支持位1 1.0926 支持位2 1.0900

<ul style="list-style-type: none"> • 歐洲央行今日公布議息結果，市場觀望央行減息幅度，以及會否釋出進一步放寬政策的訊號。歐元兌美元短線支持位為逾兩年低位1.093，阻力位為50天平均1.113 • 市場觀望歐洲央行會否調整貨幣政策，以及下調經濟增長預測，歐元偏軟，兌美元收市跌0.3% • 按隔夜指數掉期 (OIS) 顯示，歐洲央行今日會減息，較大機會減息10個基點。另外，歐元區下午會公布7月工業生產數據，市場預期按月跌幅會收窄至0.1%

資料來源: 彭博

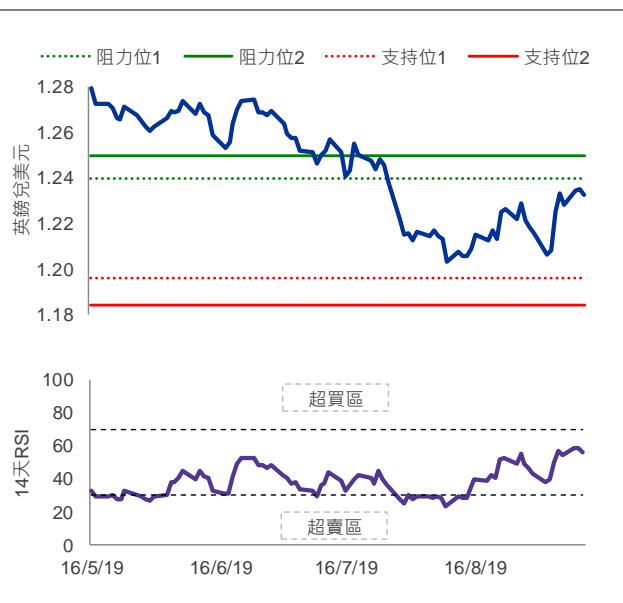


BCM bank
澳門商業銀行

貨幣	上日收市	高位	低位
英鎊兌美元	1.2326 (-0.19%)	1.2371	1.2313
	觀點	阻力位	支持位
	中性/偏好	阻力位1 1.2399 阻力位2 1.2500	支持位1 1.1959 支持位2 1.1841

- 英國硬脫歐風險暫時降溫，英鎊匯價短線或續見支持。市場觀望英國與歐盟未來就脫歐協議的討論。英鎊兌美元短線或再挑戰1.24關口，支持位為20天平均1.223
- 英鎊走勢反覆，早段兌美元曾升0.2%，其後美匯走強，英鎊兌美元收市倒跌0.2%
- 英國政府公布一份文件，內容指若英國在無協議協議情況下退出歐盟，會出現食物及燃料短缺、公共秩序混亂，以及重返與歐盟談判桌的巨大壓力

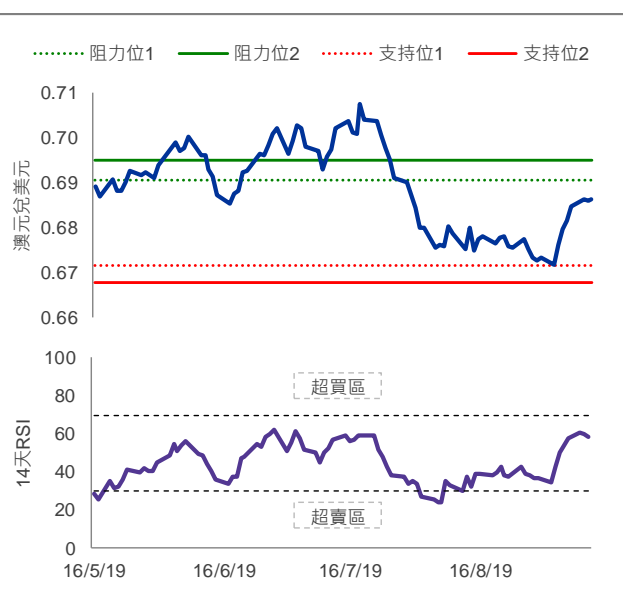
資料來源: 彭博



貨幣	上日收市	高位	低位
澳元兌美元	0.6862 (+0.01%)	0.6885	0.6849
	觀點	阻力位	支持位
	中性/偏好	阻力位1 0.6906 阻力位2 0.6950	支持位1 0.6716 支持位2 0.6677

- 中美貿易緊張局勢緩和，或帶動澳元等商品貨幣表現。澳元兌美元短線支持位為8月7日低位0.668，阻力位為7月29日高位0.692
- 美國推遲對部份中國商品加徵關稅，帶動澳元造好，澳元兌美元今早一度升近0.3%至0.688。澳元兌美元昨日收報0.686，變化不大
- 中國鐵礦石進口8月份升至19個月來的最高水平。鐵礦砂現貨價格指數自八月回落後，九月初以來回升超過兩成

資料來源: 彭博



貨幣	上日收市	高位	低位
紐元兌美元	0.6413 (-0.20%)	0.6439	0.6407
	觀點	阻力位	支持位
	中性/偏好	阻力位1 0.6472 阻力位2 0.6516	支持位1 0.6300 支持位2 0.6269

- 紐元升勢暫歇。紐元兌美元若突破本周高位0.645，或挑戰5月23日低位0.648；支持位為上周二低位0.627
- 美國押後加徵部分中國貨品關稅兩星期，紐元今早曾升0.2%至0.643，收復上日的失地
- 紐西蘭8月食品價格按月上升0.7%，升幅低於7月的1.1%

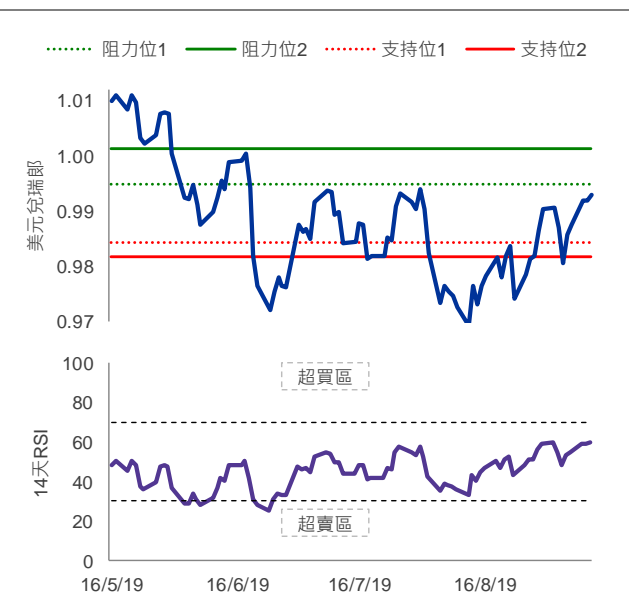
資料來源: 彭博



貨幣	上日收市	高位	低位
美元兌瑞郎	0.9929 (+0.08%)	0.9944	0.9912
	觀點	阻力位	支持位
	中性/偏好	阻力位1 0.9950 阻力位2 1.0015	支持位1 0.9844 支持位2 0.9817

- 避險氣氛減退，瑞郎短線續偏軟。美元兌瑞郎突破100天平均0.992，或挑戰8月1日高位0.998；支持位為上周低位0.98
- 美元兌瑞郎昨日升近0.1%至0.993，今早一度再升0.1%至0.994
- 歐元兌瑞郎在50天平均1.096附近有阻力，昨日跌0.2%至1.093

資料來源: 彭博



貨幣	上日收市	高位	低位
美元兌日圓	107.82 (+0.26%)	107.86	107.50
	觀點	阻力位	支持位
	中性/偏好	阻力位1 108.50 阻力位2 109.32	支持位1 106.58 支持位2 105.39

- 避險情緒再有降溫跡象，日圓料續整固。美元兌日圓短線若突破100天平均108.2，或上試7月31日低位108.5，支持位為20天平均106.6
- 美國押後對部分中國貨品加徵關稅，避險情緒續降溫，日圓兌美元今早跌穿108，再創逾一個月新低
- 日本今早公布，8月生產物價指數按年跌0.9%，跌幅大過市場預期的0.8%；7月核心機械訂單按月跌6.6%，扭轉上月13.9%增幅，但較預期8%跌幅小

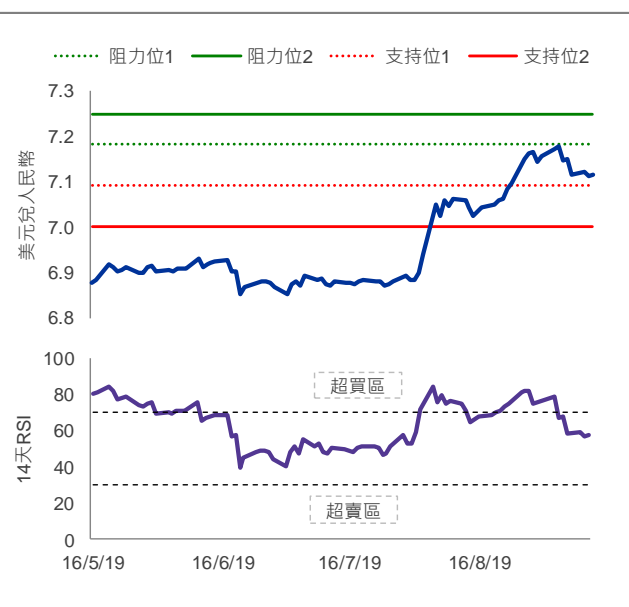
資料來源: 彭博



貨幣	上日收市	高位	低位
美元兌人民幣	7.1158 (+0.04%)	7.1229	7.1084
	觀點	阻力位	支持位
	中性	阻力位1 7.1847 阻力位2 7.2500	支持位1 7.0933 支持位2 7.0000

- 中美貿易緊張局勢緩和，加上中國信貸增長高過預期，可望紓緩人民幣短線下行壓力。美元兌在岸人民幣阻力位為2008年2月高位7.227；支持位為8月22日高位7.093
- 美國總統特朗普表示，將把對中國商品所加徵關稅稅率再提高5個百分點的時間推遲兩周，離岸人民幣兌美元今早一度升0.3%至7.087。在岸人民幣兌美元昨日報7.116，變動不大。在岸人民幣兌美元中間價今早報7.0846，連續第十七日強於市場預期
- 中國8月份社會融資規模增量為1.98萬億人民幣，高過市場預期的1.6萬億人民幣，而7月份數字為1.01萬億人民幣。8月份新增人民幣貸款為1.21萬億人民幣，8月底廣義貨幣供應量 (M2) 按年增長8.2%，兩者均符合市場預期

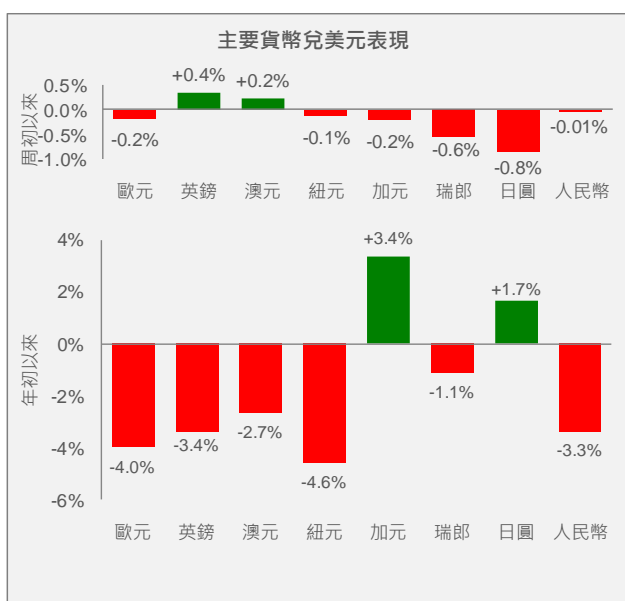
資料來源: 彭博



本星期重要財經事項

日期	經濟體系	事件	結果	預期	前值
9月8日	中國	8月出口按年增長(美元)	-1.0%	2.2%	3.3%
9月9日	英國	7月工業生產按年增幅	0.1%	-0.3%	-0.1%
9月10日	中國	8月消費物價指數按年增幅	2.8%	2.7%	2.8%
9月10日	中國	8月生產物價指數按年增幅	-0.8%	-0.9%	-0.3%
9月10日	英國	7月失業率	3.8%	3.9%	3.9%
9月10日	加拿大	8月新屋動工量(年率化)	22.7萬	21.3萬	22.2萬
9月11日	美國	8月生產物價指數按年增幅	0.1%	0.0%	0.2%
9月12日	紐西蘭	8月食品價格按年增幅	0.7%	-	1.1%
9月12日	日本	8月生產物價指數按年增幅	-0.9%	-0.8%	-0.6%
9月12日	歐元區	7月工業生產按年增幅	-	-0.1%	-1.6%
9月12日	歐元區	央行政策利率	-	0.0%	0.0%
9月12日	美國	8月消費物價指數按年增幅	-	1.8%	1.8%
9月13日	紐西蘭	8月製造業採購經理指數	-	-	48.2
9月13日	美國	8月零售銷售按年增幅	-	0.2%	0.7%
9月13日	美國	9月密歇根大學消費者信心指數(初值)	-	90.8	89.8

貨幣走勢與央行利率



(數據截至上一個交易日)

	最新	市場預測(中位數)			
		19年第三季	19年第四季	20年第一季	20年第二季
聯儲局	2.25%	2.05%	1.90%	1.85%	1.75%
歐洲央行	0.0%	0.0%	0.0%	0.0%	0.0%
英倫銀行	0.75%	0.75%	0.70%	0.70%	0.70%
澳洲儲備銀行	1.00%	1.00%	0.75%	0.65%	0.65%
紐西蘭儲備銀行	1.00%	1.15%	1.10%	1.10%	1.10%
加拿大銀行	1.75%	1.75%	1.70%	1.60%	1.60%
瑞士國家銀行	-0.75%	-0.90%	-0.85%	-0.90%	-0.90%
日本銀行	-0.1%	-0.1%	-0.1%	-0.1%	-0.1%
人民銀行	4.35%	4.30%	4.25%	4.25%	4.25%

資料來源: 彭博

央行貨幣政策會議

中央銀行	美國聯儲局	歐洲央行	英倫銀行	澳洲儲備銀行	紐西蘭儲備銀行	加拿大銀行	瑞士國家銀行	日本銀行
最新政策利率	2.25%	0.00%	0.75%	1.00%	1.00%	1.75%	-0.75%	-0.10%
2019年貨幣政策會議								
9/2019	9/18/2019	9/12/2019	9/19/2019	9/3/2019	9/25/2019	9/4/2019	9/19/2019	9/19/2019
10/2019	10/30/2019	10/24/2019		10/1/2019		10/30/2019		10/31/2019
11/2019			11/7/2019	11/5/2019	11/13/2019			

資料來源: 彭博、大新銀行



除非情況另有所指，否則本文件只提供一般參考性資訊，本文件並沒有考慮投資者的個別需要及狀況。此外，雖然本文件內容所載資料取自獲相信為可靠的資料，但澳門商業銀行股份有限公司（「本行」）並未就有關資料進行獨立核對。本行不能擔保本文件之任何資料、推測或意見或任何此等推測或意見之基礎的公正性、準確性、完整性或精確性，亦在沒有欺詐、疏忽及故意失責的情況下不會承擔任何法律責任。本行有權修改本文件的內容資料而毋須另作通知。任何人因使用或依賴本文件所提供的資料而引致的任何損失，本行概不負責。除非情況另有所指，本文件並不構成對任何人就申請或購買任何投資產品或其他投資，及與產品或投資有關之任何期權、期貨或衍生工具或任何交易作出招攬、邀請或建議，亦不構成對未來單位價格變動的任何預測。本文件所提及之投資項目未必適合所有投資者。投資者必須根據其各自的投資目的及經驗、財務狀況、風險承受能力及其他需要作出投資決定。如有需要，投資者請尋求獨立專業意見。

投資涉及風險。有關未來之陳述有可能不會實現，及投資者請了解有關產品或其他投資如果有任何收益，均有機會變動。投資之價值及任何收入均可升可跌，甚至可能會變成毫無價值。過往表現並不代表將來之表現。投資可能出現虧損。外幣匯率可能有損本文件中所提及的產品（如有）、或其他投資之價值、價格或收入。投資者在投資前應考慮稅項對該投資之影響，及應根據個別情況向各獨立稅項專家尋求稅務意見。本文件並不擬指出本文件內提及之產品（如有）、或投資項目可能涉及的所有風險。投資者作出任何投資決定前，敬請細閱及明白該等投資的所有銷售文件，包括但不限於其所列載的風險披露聲明及風險警告。

除非作者表明有關觀點來自本行，否則有關意見僅代表該作者之個人觀點。

本行及其聯繫公司可隨時就本文件中提及的產品（如有）或投資進行買賣、從交易獲利、收取經紀佣金及費用、持有或充當市場莊家或顧問、經紀或銀行家。

本文件由本行於澳門刊發，只供收件人閱覽。本文件及其全部或部份內容不得翻印或作進一部刊發。

本文件並未經澳門金融管理局、香港證券及期貨事務監察委員會或任何其他香港的監管機構審核。