

# 每日外匯新知

2019年9月13日

## 市場焦點

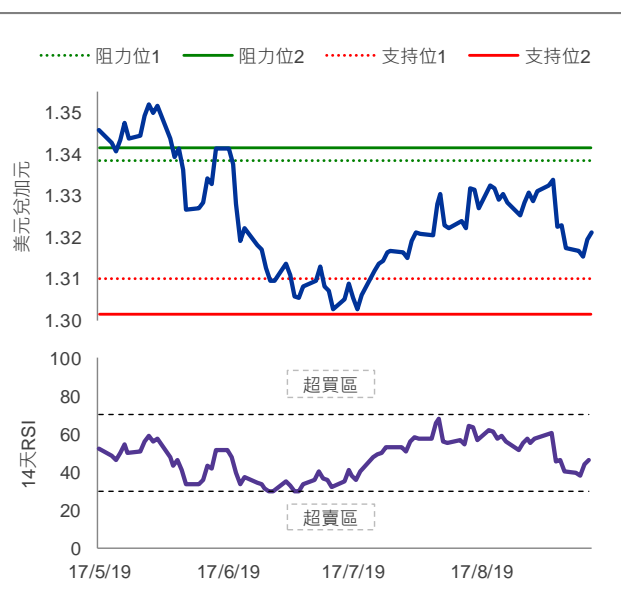
- 歐洲央行減息及重啟資產購買計劃，歐元一度下跌逾0.7%，其後歐洲央行行長德拉吉的言論，支持歐元收市倒升。美匯指數一度重上99，收市倒跌0.3%，報98.3。美國十年期國庫券孳息率最多跌7個基點，收市倒升3個基點，報1.77%
- 美國8月消費物價指數按年升1.7%，低於上月及預期的1.8%增幅，但扣除食品及能源的核心通脹則升至2.4%，為去年7月以來最高。市場觀望美國今晚公布的8月零售銷售、以及9月密歇根大學消費者信心指數初值
- 美國總統特朗普今早表示，對與中國達成臨時貿易協議持開放態度，但更希望雙方能達成永久性協議。較早前，彭博引述華府官員消息報道，美國政府會考慮與中國達成臨時協議，並可能押後甚至取消對部分中國貨加徵的關稅。財長努欽則指，特朗普準備在貿易談判中，維持甚至可能再提高對中國貨品的關稅

本周焦點貨幣	上日收市	高位	低位
美元兌加元	1.3210 (+0.12%)	1.3221	1.3177
	觀點	阻力位	支持位
	中性/偏淡	阻力位1 1.3383 阻力位2 1.3414	支持位1 1.3100 支持位2 1.3016

<ul style="list-style-type: none"> <li>油價走向或左右加元表現。美元兌加元短線支持位為7月31日低位1.311，阻力位為8月27日低位1.323</li> <li>油價下跌，美元兌加元昨日升0.1%至1.321</li> <li>國際能源署預計，2020年石油市場將會出現供應過剩的情況，拖累油價下跌，紐約期油昨日下跌1.2%至55.1美元一桶，連續三個交易日向下</li> </ul>
--

資料來源: 彭博

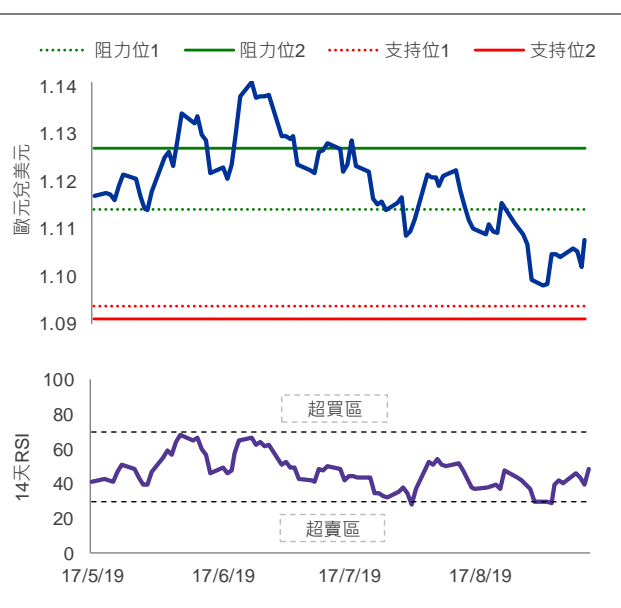


貨幣	上日收市	高位	低位
歐元兌美元	1.1065 (+0.50%)	1.1087	1.0927
	觀點	阻力位	支持位
	中性	阻力位1 1.1130 阻力位2 1.1260	支持位1 1.0926 支持位2 1.0900

<ul style="list-style-type: none"> <li>歐元在歐洲央行減息及重啟資產購買計劃後靠穩，但未來有機會進一步放寬政策。歐元兌美元短線支持位為逾兩年低位1.093，阻力位為50天平均1.113</li> <li>歐洲央行一如預期下調存款利率至-0.5%，維持主要再融資利率及邊際貸款利率在零水平和0.25%，央行預計主要利率將保持在目前或下降至更低水平，直至通脹回升至接近2%的央行目標。另外，央行會在11月重啟購買資產計劃，每月額度為200億歐元</li> <li>歐洲央行把今明兩年經濟增長預測下調至1.1%及1.2%；通脹預測則分別下調至1.2%及1%。行長德拉吉表示，歐元區衰退的機會仍低，央行亦不會推動貨幣競爭力貶值。歐元兌美元先跌後回升，議息結果公布後，一度下試兩年低位1.093，收市回升0.5%至1.107</li> </ul>
---

資料來源: 彭博

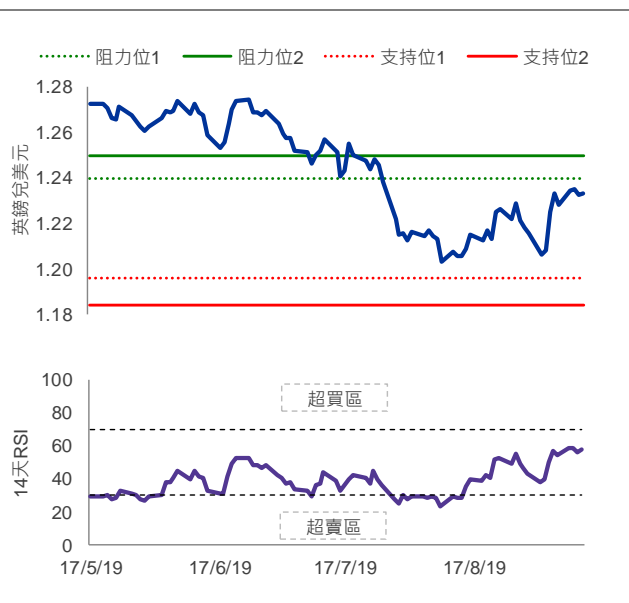


**BCM bank**  
澳門商業銀行

貨幣	上日收市	高位	低位
英鎊兌美元	1.2335 (+0.07%)	1.2367	1.2284
	觀點	阻力位	支持位
	中性/偏好	阻力位1 1.2399 阻力位2 1.2500	支持位1 1.1959 支持位2 1.1841

- 英國硬脫歐風險暫時降溫，英鎊匯價短線或續見支持。市場觀望英國與歐盟未來就脫歐協議的討論。英鎊兌美元短線或再挑戰1.24關口，支持位為20天平均1.224
- 英鎊走勢反覆，美匯指數在歐洲央行公布議息結果後，早段上升，英鎊兌美元亦曾失守1.23關口，其後美匯轉弱，英鎊兌美元收市倒升0.1%，報1.234
- 英國下議院議長白高漢警告，若首相約翰遜拒絕延遲脫歐期限，英國可能需要美國式的成文憲法，防止政府試圖繞過議會通過的法律。另外，約翰遜強調，絕對沒有誤導英女皇，從而獲得國會休會的批准

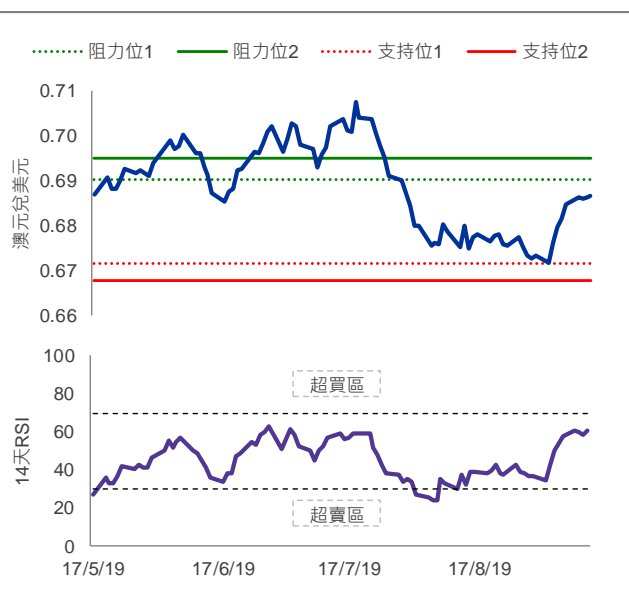
資料來源: 彭博



貨幣	上日收市	高位	低位
澳元兌美元	0.6866 (+0.06%)	0.6895	0.6860
	觀點	阻力位	支持位
	中性/偏好	阻力位1 0.6904 阻力位2 0.6950	支持位1 0.6716 支持位2 0.6677

- 中美貿易緊張局勢緩和，或帶動澳元等商品貨幣表現。澳元兌美元短線支持位為8月7日低位0.668，阻力位為7月29日高位0.692
- 有報道指，美國或考慮與中國達成臨時性貿易協議，澳元兌美元昨日升近0.1%至0.687
- 避險情緒降溫，澳洲十年期國庫券孳息率由8月底的0.89%回升至1.15%附近

資料來源: 彭博



貨幣	上日收市	高位	低位
紐元兌美元	0.6406 (-0.11%)	0.6451	0.6399
	觀點	阻力位	支持位
	中性/偏好	阻力位1 0.6469 阻力位2 0.6511	支持位1 0.6300 支持位2 0.6269

- 紐元升勢暫歇。紐元兌美元若突破本周高位0.645，或挑戰5月23日低位0.648；支持位為上周二低位0.627
- 美國或考慮與中國達成臨時性貿易協議，紐元兌美元一度升至0.644附近，其後回吐全部升幅，收報0.641，下跌0.1%
- 紐西蘭8月製造業表現指數為48.4，前值下修至48.1

資料來源: 彭博



貨幣	上日收市	高位	低位
美元兌瑞郎	0.9904 (-0.25%)	0.9947	0.9881
	觀點	阻力位	支持位
	中性/偏好	阻力位1 0.9950 阻力位2 1.0015	支持位1 0.9843 支持位2 0.9818

- 避險氣氛減退，瑞郎短線續偏軟。美元兌瑞郎若突破100天平均0.992，或挑戰8月1日高位0.998；支持位為上周低位0.98
- 美匯指數回落，美元兌瑞郎昨日曾升近0.2%至0.995，收市倒跌0.3%
- 歐元兌瑞郎升穿50天平均1.096，收市升0.2%

資料來源: 彭博



貨幣	上日收市	高位	低位
美元兌日圓	108.10 (+0.26%)	108.19	107.52
	觀點	阻力位	支持位
	中性/偏好	阻力位1 108.50 阻力位2 109.32	支持位1 106.67 支持位2 105.39

- 避險情緒再有降溫跡象，日圓料續整固。美元兌日圓短線若突破100天平均108.2，或上試7月31日低位108.5，支持位為20天平均106.7
- 有報道指美國政府會考慮與中國達成臨時貿易協議，市場憧憬兩國貿易關係避免進一步惡化，避險情緒降溫，日圓兌美元昨日收市跌近0.3%，今早再跌0.1%，創近一個半月新低
- 彭博引述消息人士報道，日本央行官員認為有必要維持日本國債孳息率不低於-0.3%，必要時央行會採取行動

資料來源: 彭博



貨幣	上日收市	高位	低位
美元兌人民幣	7.0793 (-0.51%)	7.1025	7.0675
	觀點	阻力位	支持位
	中性	阻力位1 7.1789 阻力位2 7.2000	支持位1 7.0500 支持位2 7.0000

- 中美貿易緊張局勢緩和，可望紓緩人民幣短線下行壓力。美元兌在岸人民幣阻力位為9月3日高位7.185；支持位為8月13日低位7.043
- 美國推遲對部份中國商品加徵關稅，加上中國信貸增長速度高過預期，在岸人民幣兌美元昨日上升0.5%至7.079。今日內地金融市場因中秋節假期休市
- 美國總統特朗普稱將考慮與中國達成臨時性貿易協議。中國商務部表示，中方企業已開始就採購美國農產品進行詢價，大豆、豬肉都在中方詢價的範圍之內。中國副總理劉鶴表示，中美工作層面將於下周見面，交流貿易平衡、市場准入等問題

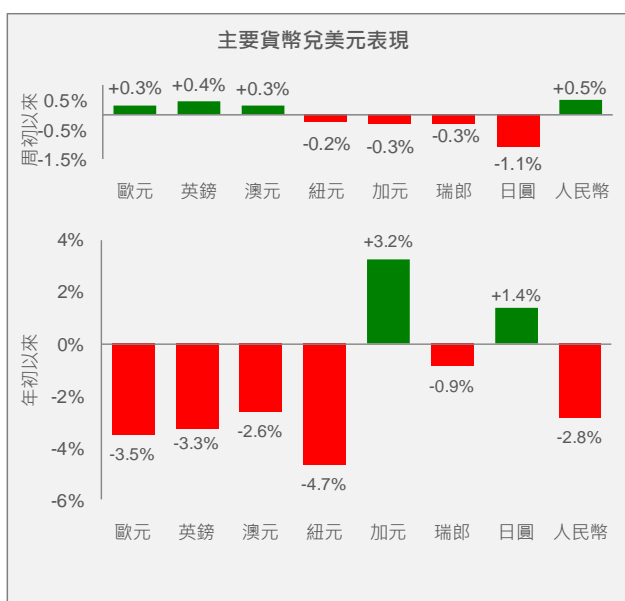
資料來源: 彭博



本星期重要財經事項

日期	經濟體系	事件	結果	預期	前值
9月8日	中國	8月出口按年增長(美元)	-1.0%	2.2%	3.3%
9月9日	英國	7月工業生產按年增幅	0.1%	-0.3%	-0.1%
9月10日	中國	8月消費物價指數按年增幅	2.8%	2.7%	2.8%
9月10日	中國	8月生產物價指數按年增幅	-0.8%	-0.9%	-0.3%
9月10日	英國	7月失業率	3.8%	3.9%	3.9%
9月10日	加拿大	8月新屋動工量(年率化)	22.7萬	21.3萬	22.2萬
9月11日	美國	8月生產物價指數按年增幅	0.1%	0.0%	0.2%
9月12日	紐西蘭	8月食品價格按年增幅	0.7%	-	1.1%
9月12日	日本	8月生產物價指數按年增幅	-0.9%	-0.8%	-0.6%
9月12日	歐元區	7月工業生產按年增幅	-0.4%	-0.1%	-1.4%
9月12日	歐元區	央行政策利率	0.0%	0.0%	0.0%
9月12日	美國	8月消費物價指數按年增幅	1.7%	1.8%	1.8%
9月13日	紐西蘭	8月製造業採購經理指數	48.4	-	48.1
9月13日	美國	8月零售銷售按年增幅	-	0.2%	0.7%
9月13日	美國	9月密歇根大學消費者信心指數(初值)	-	90.8	89.8

貨幣走勢與央行利率



(數據截至上一個交易日)

	最新	市場預測(中位數)			
		19年第三季	19年第四季	20年第一季	20年第二季
聯儲局	2.25%	2.05%	1.90%	1.85%	1.75%
歐洲央行	0.0%	0.0%	0.0%	0.0%	0.0%
英倫銀行	0.75%	0.75%	0.70%	0.70%	0.70%
澳洲儲備銀行	1.00%	1.00%	0.75%	0.65%	0.65%
紐西蘭儲備銀行	1.00%	1.15%	1.10%	1.10%	1.10%
加拿大銀行	1.75%	1.75%	1.70%	1.60%	1.60%
瑞士國家銀行	-0.75%	-0.90%	-0.85%	-0.90%	-0.90%
日本銀行	-0.1%	-0.1%	-0.1%	-0.1%	-0.1%
人民銀行	4.35%	4.30%	4.25%	4.25%	4.25%

資料來源: 彭博

央行貨幣政策會議

中央銀行	美國聯儲局	歐洲央行	英倫銀行	澳洲儲備銀行	紐西蘭儲備銀行	加拿大銀行	瑞士國家銀行	日本銀行
最新政策利率	2.25%	0.00%	0.75%	1.00%	1.00%	1.75%	-0.75%	-0.10%
2019年貨幣政策會議								
9/2019	9/18/2019	9/12/2019	9/19/2019	9/3/2019	9/25/2019	9/4/2019	9/19/2019	9/19/2019
10/2019	10/30/2019	10/24/2019		10/1/2019		10/30/2019		10/31/2019
11/2019			11/7/2019	11/5/2019	11/13/2019			

資料來源: 彭博、大新銀行



除非情況另有所指，否則本文件只提供一般參考性資訊，本文件並沒有考慮投資者的個別需要及狀況。此外，雖然本文件內容所載資料取自獲相信為可靠的資料，但澳門商業銀行股份有限公司（「本行」）並未就有關資料進行獨立核對。本行不能擔保本文件之任何資料、推測或意見或任何此等推測或意見之基礎的公正性、準確性、完整性或精確性，亦在沒有欺詐、疏忽及故意失責的情況下不會承擔任何法律責任。本行有權修改本文件的內容資料而毋須另作通知。任何人因使用或依賴本文件所提供的資料而引致的任何損失，本行概不負責。除非情況另有所指，本文件並不構成對任何人就申請或購買任何投資產品或其他投資，及與產品或投資有關之任何期權、期貨或衍生工具或任何交易作出招攬、邀請或建議，亦不構成對未來單位價格變動的任何預測。本文件所提及之投資項目未必適合所有投資者。投資者必須根據其各自的投資目的及經驗、財務狀況、風險承受能力及其他需要作出投資決定。如有需要，投資者請尋求獨立專業意見。

投資涉及風險。有關未來之陳述有可能不會實現，及投資者請了解有關產品或其他投資如果有任何收益，均有機會變動。投資之價值及任何收入均可升可跌，甚至可能會變成毫無價值。過往表現並不代表將來之表現。投資可能出現虧損。外幣匯率可能有損本文件中所提及的產品（如有）、或其他投資之價值、價格或收入。投資者在投資前應考慮稅項對該投資之影響，及應根據個別情況向各獨立稅項專家尋求稅務意見。本文件並不擬指出本文件內提及之產品（如有）、或投資項目可能涉及的所有風險。投資者作出任何投資決定前，敬請細閱及明白該等投資的所有銷售文件，包括但不限於其所列載的風險披露聲明及風險警告。

除非作者表明有關觀點來自本行，否則有關意見僅代表該作者之個人觀點。

本行及其聯繫公司可隨時就本文件中提及的產品（如有）或投資進行買賣、從交易獲利、收取經紀佣金及費用、持有或充當市場莊家或顧問、經紀或銀行家。

本文件由本行於澳門刊發，只供收件人閱覽。本文件及其全部或部份內容不得翻印或作進一部刊發。

本文件並未經澳門金融管理局、香港證券及期貨事務監察委員會或任何其他香港的監管機構審核。