

每日外匯新知

2020年1月13日

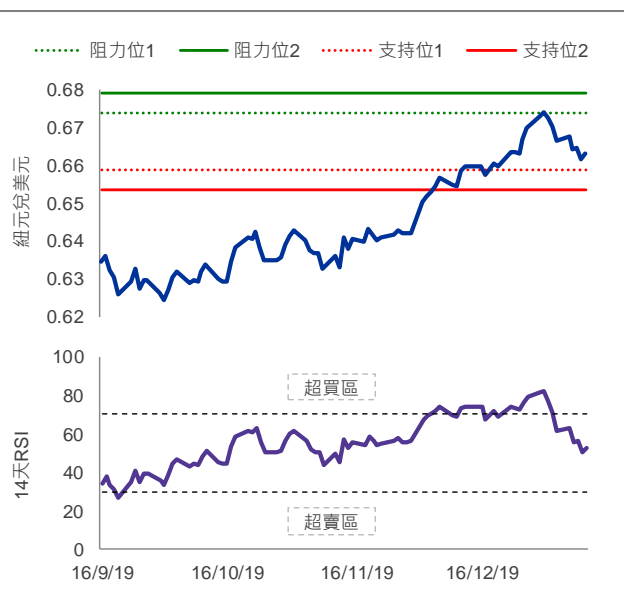
市場焦點

- 美國就業數據遜預期，美匯指數上周五升至超過兩周高位97.6後，收市倒跌0.1%至97.4，但按周仍升0.5%，為過去三周以來最大升幅。美國十年期國庫券利率跌逾3個基點，收報1.82%，按周則升3個基點，結束兩周跌勢
- 美國12月非農新增職位為14.5萬份，不及市場預期的16萬，2019年新增職位合共211萬，為2011年後最低；平均工資按年增長2.9%，為2018年7月以來最慢增速，失業率維持在五十年低位3.5%。市場關注周二公布的12月通脹及周四公布的零售銷售數據
- 美國財長努欽表示，中國需時完成中美首階段協議翻譯工作，但作出的承諾不會改變，協議會要求中國每年向美國購買400至500億美元的農產品，本周會如期簽署首階段協議。道瓊斯引述消息人士報道，美國和中國將會每半年舉行一次會談，解決貿易爭端，與第二階段的貿易談判分開舉行

本周焦點貨幣	上日收市	高位	低位
紐元兌美元	0.6631 (+0.23%)	0.6645	0.6602
	觀點	阻力位	支持位
	中性	阻力位1 0.6740 阻力位2 0.6791	支持位1 0.6587 支持位2 0.6534

- 紐元兌美元在0.66水平有支持。若企穩20天平均0.665，或挑戰1月2日高位0.674；短線支持位為12月18日低位0.655
- 紐元兌美元上周五一度回軟0.2%至0.66，其後回穩，加上美國就業數據遜預期，拖累美元走軟，紐元最多反彈0.4%至0.665，收市升0.2%至0.663。全周累積跌0.5%，去年9月以來首度連續兩周向下
- CFTC數據顯示，截至上周二的一周，基金經理持有紐元淨長倉合約逾2,100張，是去年4月以來首度回復淨長倉
- 市場觀望紐西蘭本周公布的11月建築許可、12月食品價格通脹及製造業採購經理指數

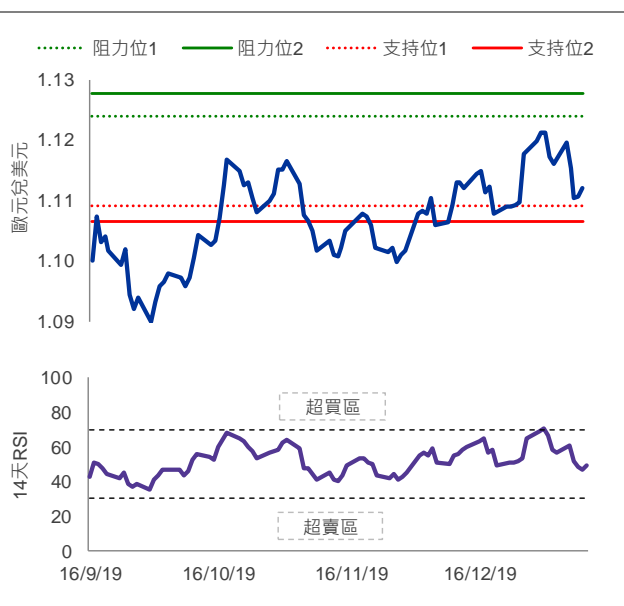
資料來源: 彭博



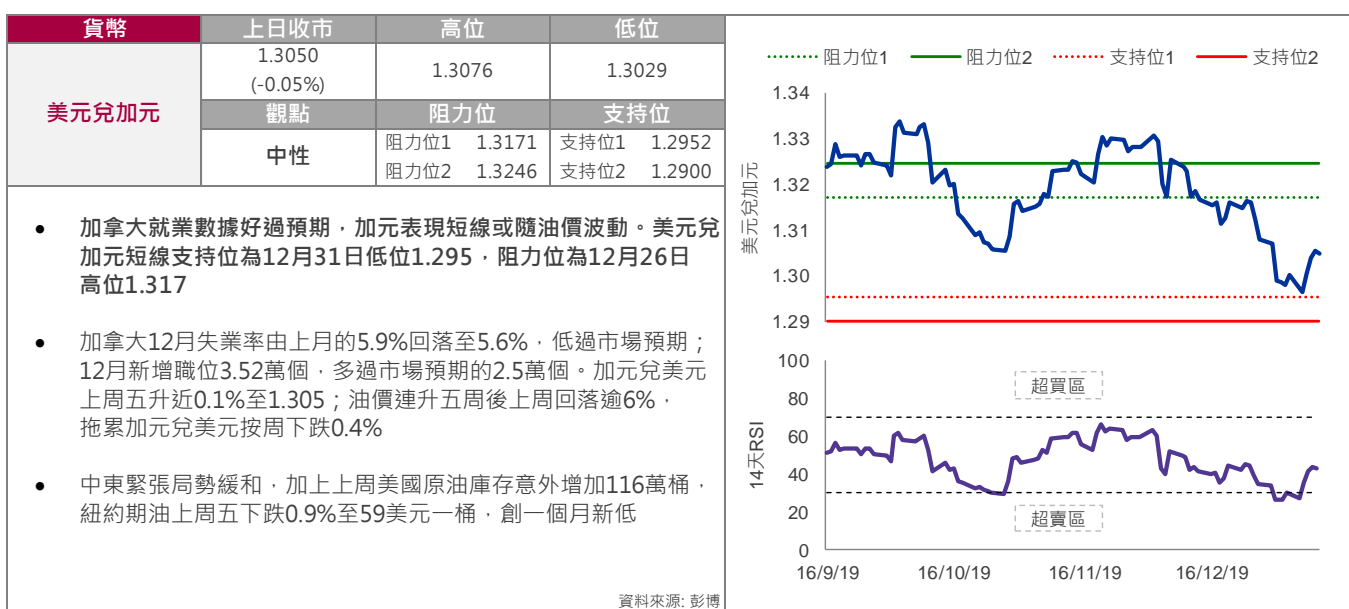
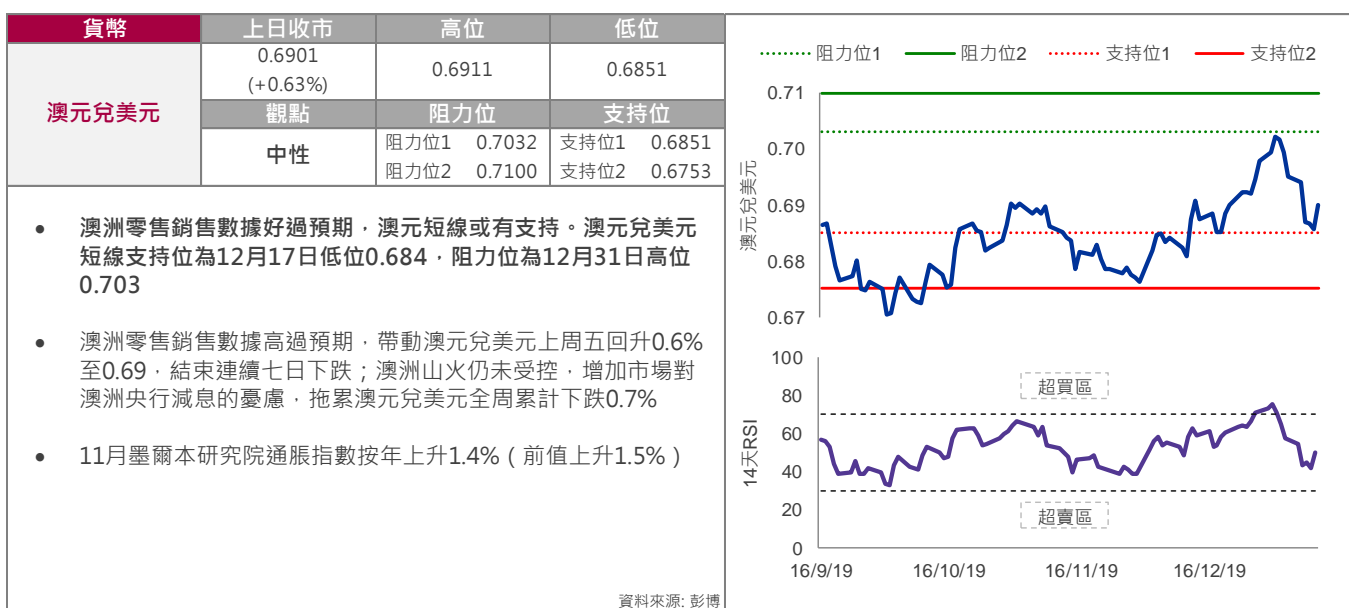
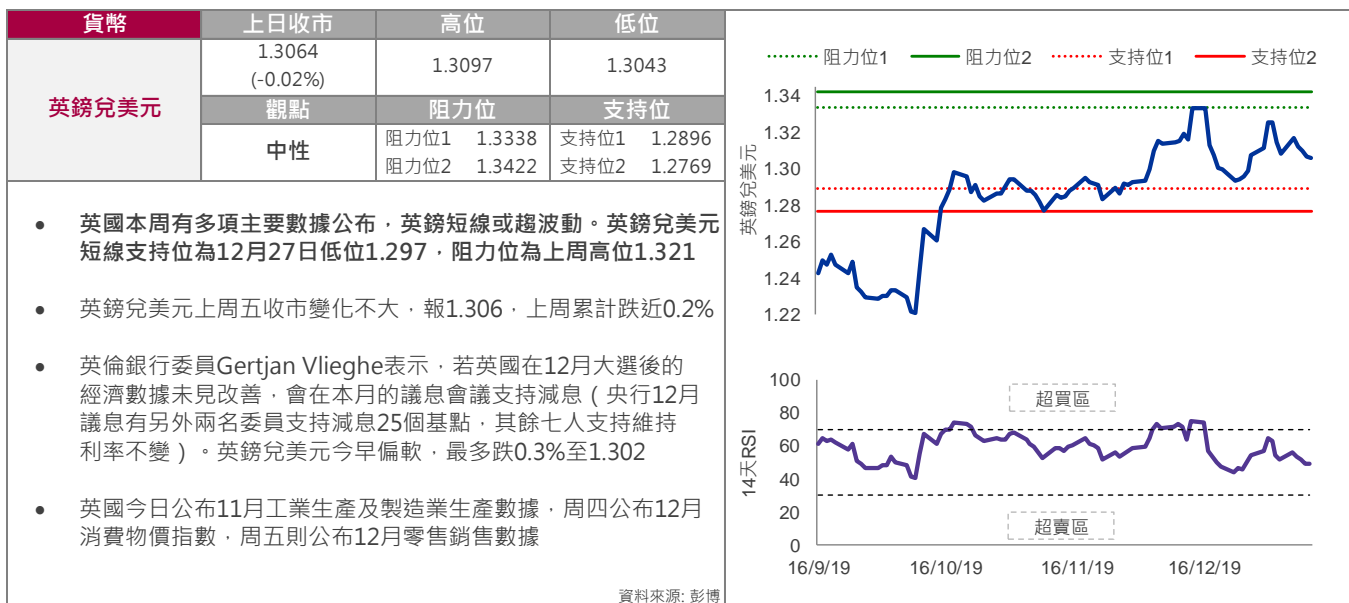
貨幣	上日收市	高位	低位
歐元兌美元	1.1121 (+0.14%)	1.1129	1.1085
	觀點	阻力位	支持位
	中性	阻力位1 1.1239 阻力位2 1.1277	支持位1 1.1091 支持位2 1.1066

- 歐元兌美元暫受制200天平均。歐元兌美元短線支持位為50天平均1.109，阻力位為8月6日高位1.125
- 歐元兌美元上周五早段偏軟，下試50天平均附近，美國就業數據拖累美匯倒跌，歐元兌美元收市升0.1%，上周累計跌0.4%，連續兩周向下
- 歐洲央行周四公布12月議息會議紀錄；德國及歐元區會在周四及周五分別公布12月消費物價指數終值

資料來源: 彭博



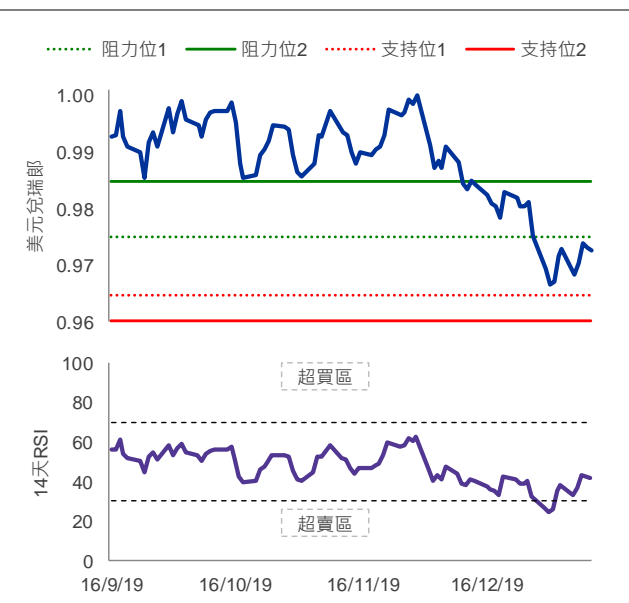
BCMbank
澳門商業銀行



貨幣	上日收市	高位	低位
美元兌瑞郎	0.9726 (-0.06%)	0.9762	0.9720
	觀點	阻力位	支持位
	中性	阻力位1 0.9750 阻力位2 0.9848	支持位1 0.9647 支持位2 0.9600

- 中東緊張局勢暫時降溫，瑞郎短線或靠穩。美元兌瑞郎短線阻力位為12月27日高位0.982，支持位為12月31日低位0.965
- 瑞郎上周五在歐洲交易時段兌美元曾跌穿0.976，其後美元回軟，瑞郎收市倒升近0.1%至0.973；按周變動不大
- 瑞郎兌歐元連升四天後靠穩，上周五微跌不到0.1%至1.082
- 瑞士12月失業率維持在2.3%，連續九個月不變

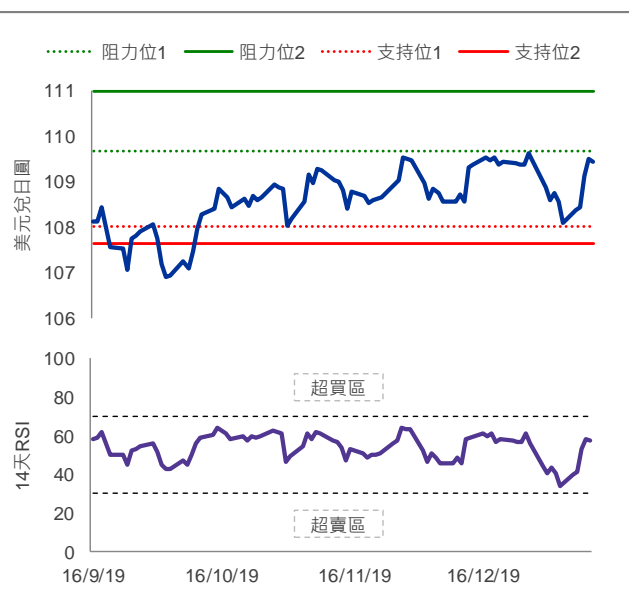
資料來源: 彭博



貨幣	上日收市	高位	低位
美元兌日圓	109.45 (-0.06%)	109.69	109.44
	觀點	阻力位	支持位
	中性	阻力位1 109.69 阻力位2 111.00	支持位1 108.03 支持位2 107.65

- 市場避險氣氛回落，日圓或續整固。美元兌日圓短線支持位為100天平均108.3，阻力位為去年5月30日高位109.9
- 美國就業數據遜預期，日圓兌美元上周五收復失地，收市倒升近0.1%，按周則跌逾1.2%，抵銷上週的升幅
- 日本今日假期，金融市場休市一日
- 日本首相安倍晉三表示，他並未考慮在明年9月任期結束後，繼續擔任執政黨的領導人，目前也沒有考慮要提早舉行大選

資料來源: 彭博



貨幣	上日收市	高位	低位
美元兌人民幣	6.9193 (-0.18%)	6.9388	6.9193
	觀點	阻力位	支持位
	中性/偏淡	阻力位1 7.0047 阻力位2 7.0160	支持位1 6.9110 支持位2 6.9000

- 市場觀望中美本周簽署第一階段貿易協議。美元兌在岸人民幣短線支持位為去年8月1日高位6.91；阻力位為12月20日高位7.02
- 中美即將簽署首階段貿易協議，加上中東局勢緩和，市場樂觀情緒升溫，境內人民幣兌美元昨日升0.2%至6.919；上週累計上升近0.7%
- 人民銀行副行長范一飛表示，國際市場低利率環境可能還會持續，養老金投資應該堅持長期投資原則，並進一步擴大投資範圍，增加配置權益性資產和利率資產
- 中國明日公布12月貿易數據；周五公布第四季經濟增長數據，市場預期按年增長6%，全年累計增長6.2%

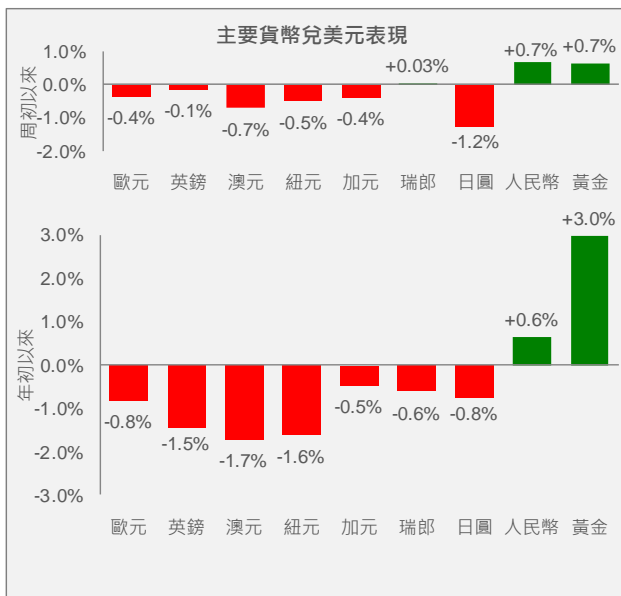
資料來源: 彭博



本星期重要財經事項

日期	經濟體系	事件	結果	預期	前值
1月13日	英國	11月工業生產按月變化	-	0.0%	0.1%
1月14日	紐西蘭	11月建築許可按月變化	-	-	-1.1%
1月14日	日本	11月經常帳順差 (日圓)	-	1,423萬億	1,817萬億
1月14日	中國	12月出口按年變化 (美元)	-	2.9%	-1.3%
1月14日	美國	12月消費物價指數按年變化	-	2.4%	2.1%
1月15日	紐西蘭	12月食品價格按月變化	-	-	-0.7%
1月15日	英國	12月消費物價指數按年變化	-	1.5%	1.5%
1月15日	美國	12月生產物價指數按年變化	-	1.3%	1.1%
1月15日	美國	聯儲局地區經濟報告	-	-	-
1月15日	中國	與美國簽署首階段貿易協議	-	-	-
1月16日	美國	12月零售銷售按月變化	-	0.3%	0.2%
1月17日	紐西蘭	12月製造業採購經理指數	-	-	51.4
1月17日	中國	2019年經濟增長	-	6.2%	6.6%
1月17日	英國	12月零售銷售按月變化	-	0.6%	-0.6%
1月17日	美國	12月工業生產按月變化	-	-0.1%	1.1%

貨幣走勢與央行利率



(數據截至上一個交易日)

	最新	市場預測(中位數)			
		20年第一季	20年第二季	20年第三季	20年第四季
聯儲局	1.75%	1.75%	1.65%	1.65%	1.60%
歐洲央行	0.0%	0.0%	0.0%	0.0%	0.0%
英倫銀行	0.75%	0.70%	0.70%	0.70%	0.70%
澳洲儲備銀行	0.75%	0.55%	0.45%	0.45%	0.45%
紐西蘭儲備銀行	1.00%	0.80%	0.70%	0.65%	0.65%
加拿大銀行	1.75%	1.70%	1.60%	1.60%	1.60%
瑞士國家銀行	-0.75%	-0.80%	-0.80%	-0.80%	-0.85%
日本銀行	-0.1%	-0.1%	-0.1%	-0.1%	-0.1%
人民銀行	4.35%	4.30%	4.30%	4.30%	4.25%

資料來源: 彭博

	美國聯儲局	歐洲央行	英倫銀行	澳洲儲備銀行	紐西蘭儲備銀行	加拿大銀行	瑞士國家銀行	日本銀行
最新政策利率	1.75%	-0.50%	0.75%	0.75%	1.00%	1.75%	-0.75%	-0.10%
貨幣政策會議								
2020年1月	1月29日	1月23日	1月30日			1月22日		1月21日
2020年2月				2月4日	2月12日			
2020年3月	3月18日	3月12日	3月26日	3月3日	3月25日	3月4日	3月19日	3月19日

資料來源: 彭博、大新銀行

除非情況另有所指，否則本文件只提供一般參考性資訊，本文件並沒有考慮投資者的個別需要及狀況。此外，雖然本文件內容所載資料取自獲相信為可靠的資料，但澳門商業銀行股份有限公司（「本行」）並未就有關資料進行獨立核對。本行不能擔保本文件之任何資料、推測或意見或任何此等推測或意見之基礎的公正性、準確性、完整性或精確性，亦在沒有欺詐、疏忽及故意失責的情況下不會承擔任何法律責任。本行有權修改本文件的內容資料而毋須另作通知。任何人因使用或依賴本文件所提供的資料而引致的任何損失，本行概不負責。除非情況另有所指，本文件並不構成對任何人就申請或購買任何投資產品或其他投資，及與產品或投資有關之任何期權、期貨或衍生工具或任何交易作出招攬、邀請或建議，亦不構成對未來單位價格變動的任何預測。本文件所提及之投資項目未必適合所有投資者。投資者必須根據其各自的投資目的及經驗、財務狀況、風險承受能力及其他需要作出投資決定。如有需要，投資者請尋求獨立專業意見。

投資涉及風險。有關未來之陳述有可能不會實現，及投資者請了解有關產品或其他投資如果有任何收益，均有機會變動。投資之價值及任何收入均可升可跌，甚至可能會變成毫無價值。過往表現並不代表將來之表現。投資可能出現虧損。外幣匯率可能有損本文件中所提及的產品（如有）、或其他投資之價值、價格或收入。投資者在投資前應考慮稅項對該投資之影響，及應根據個別情況向各獨立稅項專家尋求稅務意見。本文件並不擬指出本文件內提及之產品（如有）、或投資項目可能涉及的所有風險。投資者作出任何投資決定前，敬請細閱及明白該等投資的所有銷售文件，包括但不限於其所列載的風險披露聲明及風險警告。

除非作者表明有關觀點來自本行，否則有關意見僅代表該作者之個人觀點。

本行及其聯繫公司可隨時就本文件中提及的產品（如有）或投資進行買賣、從交易獲利、收取經紀佣金及費用、持有或充當市場莊家或顧問、經紀或銀行家。

本文件由本行於澳門刊發，只供收件人閱覽。本文件及其全部或部份內容不得翻印或作進一部刊發。

本文件並未經澳門金融管理局、香港證券及期貨事務監察委員會或任何其他香港的監管機構審核。