

每日外匯新知

2023年9月28日

大新銀行經濟研究及投資策略部

市場焦點

- 市場對聯儲局利率繼續保持高位的預期上升，美匯指數昨日延續升勢，收市升0.4%報106.7，連升六日。美國國庫券孳息率全線上升，十年期債息升7基點報4.61%，續創十六年新高
- 明尼亞波利斯聯儲銀行行長 Neel Kashkari 表示，若美國政府停擺或汽車業持續罷工導致美國經濟受到衝擊，聯儲局或須減少貨幣政策的力度，但他亦提到若利率上升未有令經濟如預期般放緩，則可能有進一步加息的風險
- 美國汽車工人聯合會表示，如果與勞方的談判無重大進展，周五可能進一步擴大罷工範圍
- 美國8月耐用品訂單初值按月上升0.2%，扭轉7月向下修正後的5.6%跌幅以及市場預期的0.5%跌幅；其中核心資本品訂單上升0.9%，是今年初以來最大升幅。市場預期今晚公布的美國第二季經濟修訂值以年率化計按季增長或加快0.1個百分點至2.2%

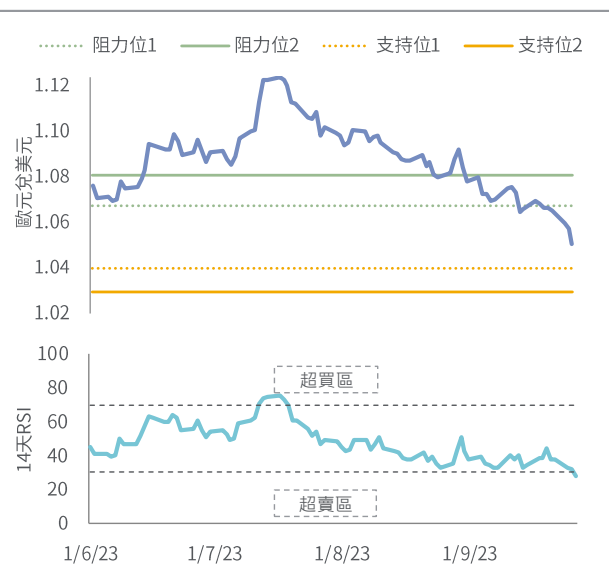
本周焦點貨幣	上日收市	高位	低位		
澳元兌美元	0.6353 (-0.69%)	0.6409	0.6331		
	觀點	阻力位		支持位	
	中性	阻力位1	0.6491	支持位1	0.6272
		阻力位2	0.6616	支持位2	0.6210

- 澳洲通脹回升。美匯及風險資產走勢續左右澳元表現。澳元兌美元短線阻力位為9月20日高位0.651，支持位為去年11月4日低位0.629
- 美匯繼續走強，澳元兌美元收市跌0.7%報0.635
- 澳洲8月零售銷售按月增長0.2%，增幅小於7月的0.5%及市場預期的0.3%



貨幣	上日收市	高位	低位	
歐元兌美元	1.0503 (-0.65%)	1.0574	1.0488	
	觀點	阻力位		支持位
	中性/偏淡	阻力位1	1.0674	支持位1
阻力位2		1.0809	支持位2	1.0291

- 市場估計歐洲央行或已完成加息行動，歐元短線或續受壓。歐元兌美元短線支持位為去年12月7日低位1.044，阻力位為9月21日高位1.067
- 美元持續強勢，拖累歐元兌美元一度0.8%至1.049，創1月以來新低，市跌近0.7%至1.05
- 歐洲央行執委 Frank Elderson 表示，目前的利率水平對實現通脹目標有重大貢獻，但不一定意味著利率已見頂，通脹仍存在上行風險



資料來源：彭博、大新銀行。

貨幣	上日收市	高位	低位
英鎊兌美元	1.2135 (-0.19%)	1.2166	1.2111
	觀點	阻力位	支持位
	中性/偏淡	阻力位1 1.2421 阻力位2 1.2548	支持位1 1.2011 支持位2 1.1804

- 英倫銀行維持利率不變，英鎊短線或續受壓。英鎊兌美元短線支持位為3月17日低位1.21，阻力位為9月21日高位1.235
- 英鎊未見利好因素支持，英鎊兌美元昨日最多跌0.4%至1.211，收市跌0.2%至1.214，連跌六個交易日，是7月以來首次，再創逾半年新低



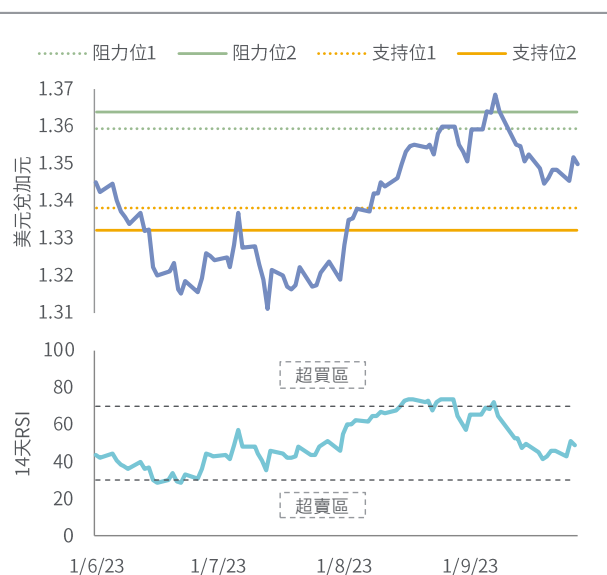
貨幣	上日收市	高位	低位
紐元兌美元	0.5923 (-0.37%)	0.5957	0.5900
	觀點	阻力位	支持位
	中性	阻力位1 0.5992 阻力位2 0.6083	支持位1 0.5841 支持位2 0.5741

- 美匯及風險資產走勢續左右紐元表現。紐元兌美元短線阻力位為9月1日高位0.602，支持位為9月6日低位0.586
- 美匯繼續走強，紐元兌美元收市跌近0.4%報0.592
- 紐西蘭9月澳新銀行企業信心指數由-3.7回升至1.5



貨幣	上日收市	高位	低位
美元兌加元	1.3498 (-0.14%)	1.3543	1.3495
	觀點	阻力位	支持位
	中性	阻力位1 1.3593 阻力位2 1.3639	支持位1 1.3381 支持位2 1.3320

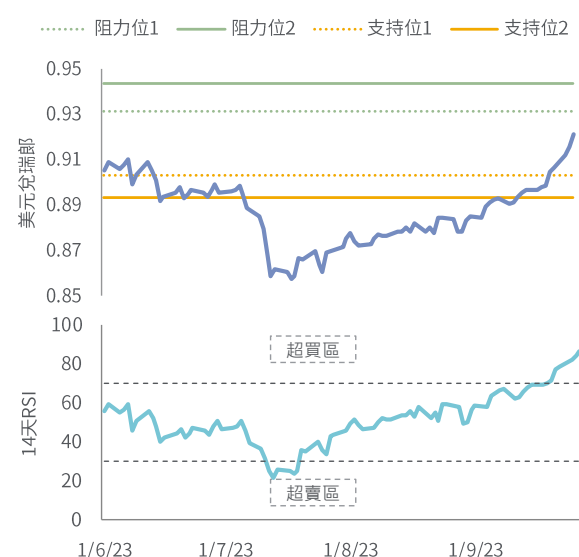
- 美匯及油價走勢續左右加元表現。美元兌加元短線支持位為9月19日低位1.338，阻力位為9月14日高位1.356
- 油價上升，帶動加元兌美元升0.1%報近1.35
- 美國原油庫存降至逾一年來最低，帶動紐約期油升穿91美元，收市升3.6%報93.7美元一桶，創逾一年高位



資料來源：彭博、大新銀行。

貨幣	上日收市	高位	低位
美元兌瑞郎	0.9213 (+0.60%)	0.9225	0.9139
	觀點	阻力位	支持位
	中性/偏好	阻力位1 0.9317 阻力位2 0.9439	支持位1 0.9032 支持位2 0.8932

- 瑞士央行出乎意料維持利率不變，瑞郎短線或受壓。美元兌瑞郎短線阻力位為3月22日高位0.925，支持位為9月22日低位0.903
- 瑞郎兌美元跌0.6%至0.921，連挫十二日；瑞郎兌歐元則微升不到0.1%至0.968
- 瑞士央行行長喬丹表示，央行對瑞士經濟可持續發展的最大貢獻，是維持物價穩定，對有抗議人士要求將保護環境因素納入央行任務，他卻認為有難度，若央行的資產負債表用於推動環保目標，可能與央行的貨幣政策任務有潛在利益衝突



貨幣	上日收市	高位	低位
美元兌日圓	149.63 (+0.38%)	149.71	148.86
	觀點	阻力位	支持位
	中性/偏好	阻力位1 150.00 阻力位2 151.95	支持位1 145.91 支持位2 144.45

- 市場觀望日本政府會否採取措施干預日圓匯價。美元兌日圓短線若升穿150關口，或上試2022年10月高位近152水平，支持位為9月21日低位147.3
- 美匯上升，日圓兌美元下跌0.4%至149.6，逼近150關口，續創去年10月低位
- 日本財相鈴木俊一今早再度表示，不排除採取任何選項應對過度的匯率波動
- 日本財務省數據顯示，日本投資者上周減持5,444億日圓海外債券和62億日圓海外股票，期內海外投資者賣出2.03萬億日圓日本債券，為1月以來最大規模



貨幣	上日收市	高位	低位
美元兌人民幣	7.3118 (+0.01%)	7.3128	7.2913
	觀點	阻力位	支持位
	中性	阻力位1 7.3600 阻力位2 7.4000	支持位1 7.2588 支持位2 7.2107

- 內地多項支持經濟金融市場措施，短線或支持人民幣匯價。美元兌人民幣短線支持位為9月1日低位7.24，阻力位為9月8日高位7.35
- 人民幣兌美元靠穩，收市接近無升跌報7.312。今日人民幣中間價較市場預測均值偏強1,426個基點。人行今日透過逆回購向公開市場淨投放4,400億人民幣，本周累計淨投放11,570億
- 中央政治局會議強調積極參與世界貿易組織改革，提高對外開放能力，並加大國企、金融領域反腐敗力度及核心競爭力
- 彭博報道，今年以來境外發行人在中國境內發行的人民幣債券發行規模已達約1,240億元人民幣，離岸人民幣債券的發行金額已創下紀錄，達4400多億元

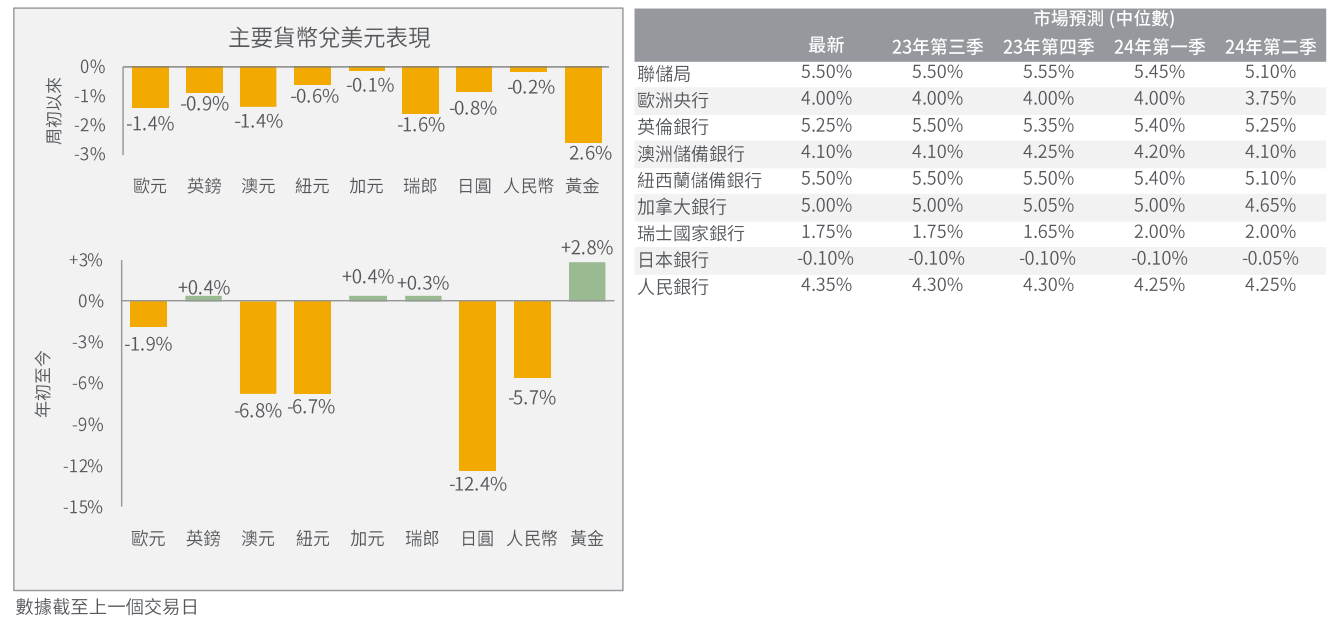


資料來源：彭博、大新銀行。

本星期重要財經事項

日期	經濟體系	事件	結果	預期	前值
9月25日	德國	9月 IFO 商業景氣指數	85.7	85.2	85.8
9月26日	美國	9月世界大型企業聯合會消費信心指數	103.0	105.5	108.7
9月27日	澳洲	8月消費物價指數按年變化	5.2%	5.2%	4.9%
9月27日	中國內地	8月工業利潤按年變化	17.2%	-	-6.7%
9月27日	德國	10月 Gfk 消費信心指數	-26.5	-26	-25.6
9月27日	美國	8月耐用品訂單按月變化初值	0.2%	-	-5.6%
9月28日	澳洲	8月零售銷售按月變化	0.2%	0.3%	0.5%
9月28日	德國	9月消費物價指數按年變化	-	4.6%	6.1%
9月28日	日本	8月失業率	-	2.6%	2.7%
9月28日	日本	8月工業生產按月變化初值	-	-0.8%	-1.8%
9月29日	歐元區	9月消費物價指數按年變化	-	4.5%	5.3%
9月29日	加拿大	7月經濟增長按月變化	-	0.1%	-0.2%
9月29日	美國	8月個人消費開支物價指數按年變化	-	3.5%	3.3%
9月29日	美國	8月個人開支按月變化	-	0.5%	0.8%
9月30日	中國內地	9月官方製造業採購經理指數	-	50.5	49.7

貨幣走勢與央行利率



	美國聯儲局	歐洲央行	英倫銀行	澳洲儲備銀行	紐西蘭儲備銀行	加拿大銀行	瑞士國家銀行	日本銀行
最新政策利率	5.50%	4.00%	5.25%	4.10%	5.50%	5.00%	1.75%	-0.10%
貨幣政策會議								
2023年9月	9月20日	9月14日	9月21日	9月5日		9月6日	9月21日	9月22日
2023年10月		10月26日		10月3日	10月4日	10月25日		10月31日
2023年11月	11月1日		11月2日	11月7日	11月29日			

技術指標與觀點闡釋

- 「阻力位」、「支持位」指過去不同時間造出的盤中或收市匯率高位和低位，或不同日數的收市匯率移動平均值，並非對未來匯率變動的預測。
- 「觀點」代表我們對相關匯率短期內（一般指數天至數星期）潛在走勢的看法，主要參考相關匯率近期的走勢以及可能影響其走勢的相關消息。
- 「偏好」代表相關匯率短期內向上機會較大。
 - 「中性/偏好」代表相關匯率短期內向上機會大於向下。
 - 「中性」代表相關匯率短期內向上或向下的機會大致相若。
 - 「中性/偏淡」代表相關匯率短期內向下機會大於向上。
 - 「偏淡」代表相關匯率短期內向下機會較大。

資料來源：彭博、大新銀行。

大新銀行經濟研究及投資策略部

黃世康
高級市場策略師

莫靄欣
市場策略師

除非情況另有所指，否則本文件只提供一般參考性資訊，本文件並沒有考慮投資者的個別需要及狀況。此外，雖然本文件內容所載資料取自獲相信為可靠的資料，但澳門商業銀行股份有限公司（「本行」）並未就有關資料進行獨立核對。本行不能擔保本文件之任何資料、推測或意見或任何此等推測或意見之基礎的公正性、準確性、完整性或精確性，亦在沒有欺詐、疏忽及故意失責的情況下不會承擔任何法律責任。本行有權修改本文件的內容資料而毋須另作通知。任何人因使用或依賴本文件所提供的資料而引致的任何損失，本行概不負責。除非情況另有所指，本文件並不構成對任何人就申請或購買任何投資產品或其他投資，及與產品或投資有關之任何期權、期貨或衍生工具或任何交易作出招攬、邀請或建議，亦不構成對未來單位價格變動的任何預測。本文件所提及之投資項目未必適合所有投資者。投資者必須根據其各自的投資目的及經驗、財務狀況、風險承受能力及其他需要作出投資決定。如有需要，投資者請尋求獨立專業意見。

投資涉及風險。有關未來之陳述有可能不會實現，及投資者請了解有關產品或其他投資如果有任何收益，均有機會變動。投資之價值及任何收入均可升可跌，甚至可能會變成毫無價值。過往表現並不代表將來之表現。投資可能出現虧損。外幣匯率可能有損本文件中所提及的產品（如有）、或其他投資之價值、價格或收入。投資者在投資前應考慮稅項對該投資之影響，及應根據個別情況向各獨立稅項專家尋求稅務意見。本文件並不擬指出本文件內提及之產品（如有）、或投資項目可能涉及的所有風險。投資者作出任何投資決定前，敬請細閱及明白該等投資的所有銷售文件，包括但不限於其所列載的風險披露聲明及風險警告。

除非作者表明有關觀點來自本行，否則有關意見僅代表該作者之個人觀點。

本行及其聯繫公司可隨時就本文件中提及的產品（如有）或投資進行買賣、從交易獲利、收取經紀佣金及費用、持有或充當市場莊家或顧問、經紀或銀行家。

本文件由本行於澳門刊發，只供收件人閱覽。本文件及其全部或部份內容不得翻印或作進一部刊發。

本文件並未經澳門金融管理局，香港證券及期貨事務監察委員會或任何其他香港的監管機構審核。