



# 每日外匯新知

2024年9月23日

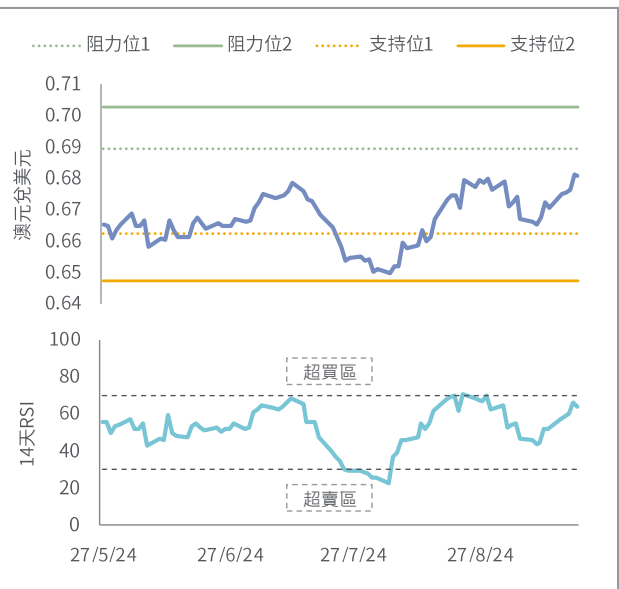
大新銀行經濟研究及投資策略部

## 市場焦點

- 聯儲局部分官員對通脹存在不同解讀，美匯指數上周五靠穩，收市升0.1%報100.7，日本央行維持利率不變，日圓領跌主要非美貨幣。美國國庫券孳息率全線上升，十年期債息升2基點報3.74%
- 聯儲局理事 Michelle Bowman 表示，聯儲局今次較大的政策行動可能被解讀為過早宣布戰勝通脹的信號，認為通過有節制的方式逐步將貨幣政策調整到中性立場，可確保通脹進一步回落至2%目標水平。聯儲局理事 Christopher Waller 表示，目前估計個人消費開支物價指數過去三個月折合年率升幅不到1.8%，低於聯儲局目標，他更擔心通脹比想象中更疲軟
- 市場預期今日公布的美國9月標普全球製造業採購經理指數初值或略為升至48.6，高過8月的47.9，服務業指數或回落至55.3，略低於8月的55.7

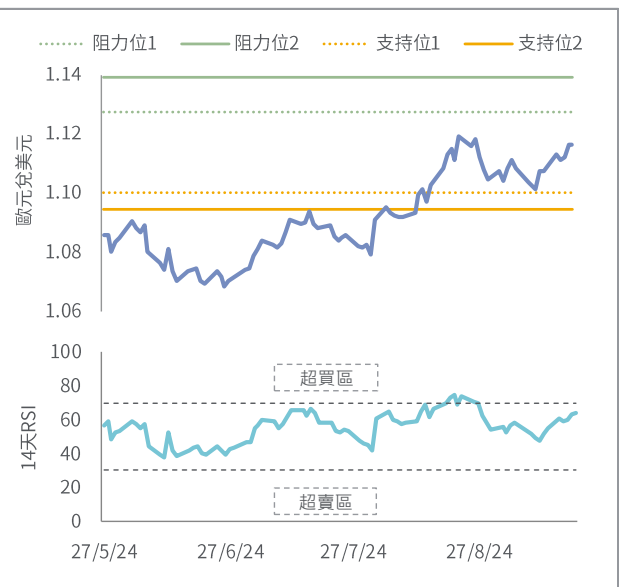
本周焦點貨幣	上日收市	高位	低位
澳元兌美元	0.6807 (-0.10%)	0.6829	0.6783
	觀點	阻力位 支持位	
	中性/偏好	阻力位1 0.6895 阻力位2 0.7029	支持位1 0.6622 支持位2 0.6472

- 本周澳洲央行維持利率不變。美元走勢及避險情緒短線或左右澳元表現。澳元兌美元短線支持位為9月11日低位0.662，阻力位為去年12月28日高位0.687
- 澳元兌美元上周五在高位整固，收市跌0.1%至0.681，全周升1.5%
- 澳洲9月製造業採購經理指數由48.5降至46.7，創自2021年10月有紀錄以來新低。同期服務業指數亦由52.5降至50.6



貨幣	上日收市	高位	低位
歐元兌美元	1.1162 (+0.00%)	1.1182	1.1136
	觀點	阻力位 支持位	
	中性/偏好	阻力位1 1.1276 阻力位2 1.1390	支持位1 1.1000 支持位2 1.0945

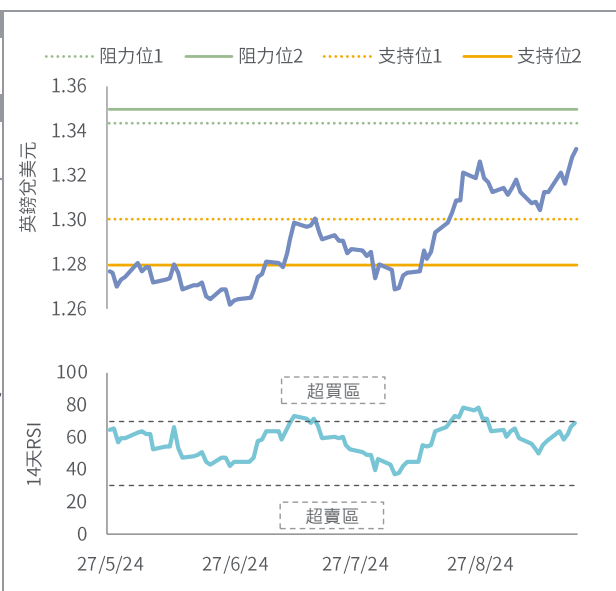
- 歐洲央行減息25基點，市場對未來減息預期略為降溫。歐元兌美元短線阻力位為8月26日高位1.12，支持位為9月11日低位1.1
- 歐元兌美元上周五表現反覆，收市沒有變動，報1.116，按周升0.8%
- 歐洲央行副行長 Luis de Guindos 表示，央行將在12月份的今年最後一次會議上更好地獲悉經濟和通脹的狀況，但10月份仍有可能採取利率行動
- 法國新任總理巴尼耶表示，法國政府負債3萬億歐元、每年利息開支達500億歐元，債務情況極為嚴重，新政府可能向大企業及富豪加稅，並需要削減開支



資料來源：彭博、大新銀行。

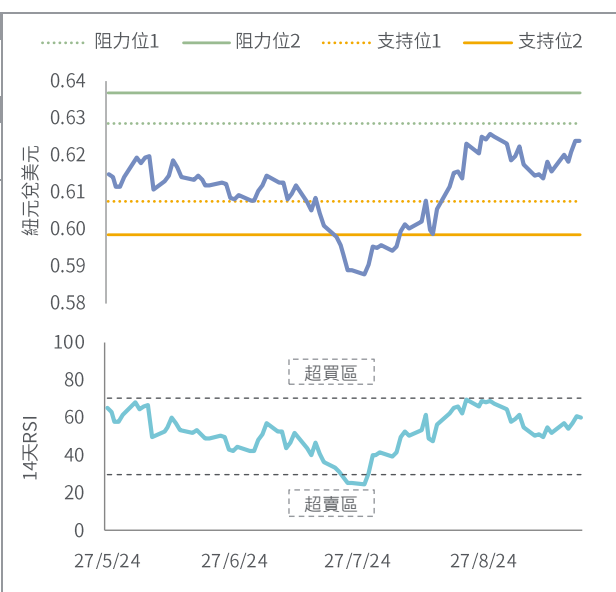
貨幣	上日收市	高位	低位
英鎊兌美元	1.3321 (+0.28%)	1.3340	1.3268
	觀點	阻力位	
	中性/偏好	阻力位1 1.3437 阻力位2 1.3500	支持位1 1.3007 支持位2 1.2800

- 英倫銀行表明不急於放寬貨幣政策，短線或支持英鎊。英鎊兌美元短線阻力位為2022年3月4日高位1.336，支持位為9月13日低位1.312
- 英鎊延續議息後升勢，上周五兌美元最多升0.4%至1.334，再創2022年3月以來新高，其後日圓受壓，拖累英鎊回吐部分升幅，英鎊全日升0.3%至1.332，仍跑贏主要貨幣；按周升1.5%，表現僅次於澳元
- 英國8月零售銷售按月增長1%，高於預期的0.4%，是5月以來最強勁增長，或受惠於天氣較好，食品和服裝支出增加
- 英倫銀行議息委員 Catherine Mann 稱，她更願意在更長時間內將利率維持較高水平，然後在通脹風險明顯消退時更積極地降息



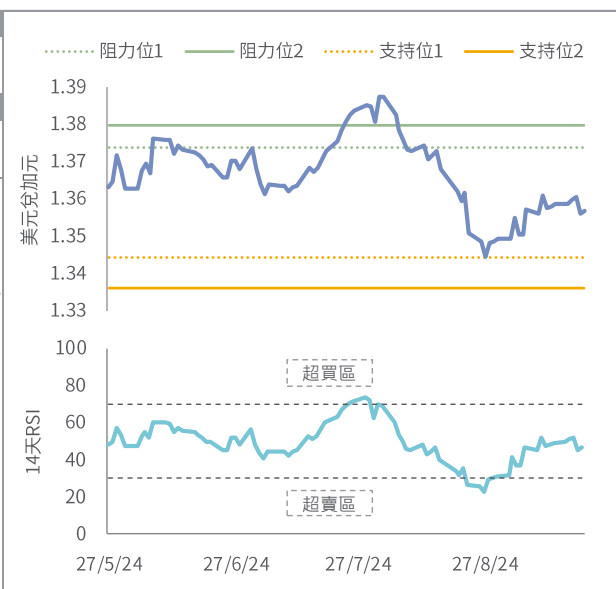
貨幣	上日收市	高位	低位
紐元兌美元	0.6238 (-0.02%)	0.6260	0.6210
	觀點	阻力位	
	中性	阻力位1 0.6285 阻力位2 0.6369	支持位1 0.6076 支持位2 0.5986

- 美元走勢及避險情緒短線或左右紐元表現。紐元兌美元短線支持位為200天平均0.61，阻力位為8月29日高位近0.63
- 紐元兌美元上周五變動不大，收報0.624，全周升1.3%
- 紐西蘭8月貿易逆差擴大近12億紐元至22億紐元，期內進口變化不大，出口減少



貨幣	上日收市	高位	低位
美元兌加元	1.3569 (+0.07%)	1.3590	1.3542
	觀點	阻力位	
	中性	阻力位1 1.3737 阻力位2 1.3800	支持位1 1.3441 支持位2 1.3359

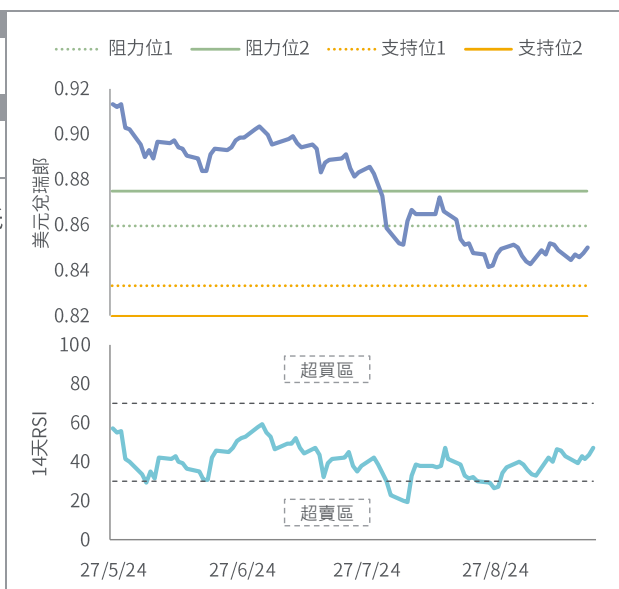
- 加拿大通脹回落至央行目標範圍。美元兌加元短線阻力位為100天平均1.367，支持位為9月6日低位1.347
- 加元兌美元偏軟，跌近0.1%報1.357，按周升0.1%，終止連跌兩周。紐約期油上周五則持平報71.9美元一桶，按周升4.8%
- 加拿大7月零售銷售按月上升0.9%，升幅大過市場預期的0.6%，扭轉6月上修後的0.2%跌幅；8月初步預估數字為增長0.5%。8月工業產品價格按月跌0.8%，跌幅大過預期的0.2%。
- 加拿大央行行長麥克勒姆表示，隨著企業更廣泛使用人工智能，可能導致企業迅速調整價格以應對經濟形勢變化，因而可能增加通脹的波動性並使央行的任務更加複雜



資料來源：彭博、大新銀行。

貨幣	上日收市	高位	低位		
美元兌瑞郎	0.8500 (+0.26%)	0.8517	0.8452		
	觀點	阻力位		支持位	
	中性	阻力位1 0.8600 阻力位2 0.8749	支持位1 0.8333 支持位2 0.8200		

- 瑞士央行本周料減息0.25%。美元兌瑞郎短線支持位為9月6日低位0.838，阻力位為9月12日高位0.855
- 瑞郎跟隨日圓走軟，上周五跌0.3%至0.85，按周跌0.1%。瑞郎兌歐元上周五跌0.3%至0.95，創一個月新低
- 瑞士聯邦政府向議會提出，從2027至2030年，每年削減聯邦開支36億至47億瑞郎，以紓緩財赤壓力



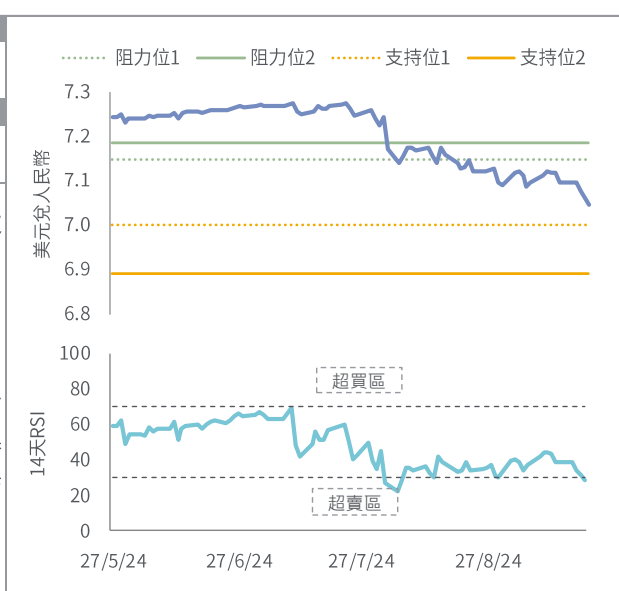
貨幣	上日收市	高位	低位		
美元兌日圓	143.85 (+0.86%)	144.49	141.74		
	觀點	阻力位		支持位	
	中性/偏好	阻力位1 147.21 阻力位2 149.39	支持位1 137.25 支持位2 135.00		

- 日本央行維持利率不變，並暗示不急於加息，日圓短線或回吐。美元兌日圓短線阻力位為9月3日高位147.2，支持位為9月16日低位139.6
- 日圓兌美元上周五在日本央行行長植田和男下午記者會發言後一度急跌1.3%至144.5，收市跌幅收窄至0.9%報143.9，按周下跌2.1%，為4月下旬以來最大跌幅，跑輸主要貨幣
- 日本央行周五維持政策利率在0.25%左右，符合市場預期。行長植田和男下午重申，如果經濟和通脹趨勢符合該央行的展望，央行將繼續加息。但他也表示，日圓疲軟帶來的通脹上行風險正在緩解，這給予他考慮政策的空間。他說，希望花時間研究經濟前景的不確定性將如何演變



貨幣	上日收市	高位	低位		
美元兌人民幣	7.0470 (-0.22%)	7.0628	7.0428		
	觀點	阻力位		支持位	
	中性	阻力位1 7.1485 阻力位2 7.1866	支持位1 7.0000 支持位2 6.8924		

- 中美債息差走勢短線或左右人民幣表現。美元兌人民幣短線支持位為7算關口，阻力位為8月16日高位7.179
- 人民幣兌美元延續升勢，上周五升0.2%報7.047，再創去年5月以來新高，全周升0.7%
- 人民銀行下調十四天期逆回購利率10基點至1.85%，同時連續三個交易日透過逆回購操作累計向市場淨投放近人民幣7,944億元。此外，內地周二早上將會舉行新聞發布會，人民銀行行長潘功勝、國家金融監督管理總局局長李雲澤、中國證監會主席吳清將出席介紹金融支持經濟高質量發展有關情況
- 內地8月土地出讓收入按年減少逾四成至人民幣2,455億元。另外，8月青年失業率升至18.8%，創今年以來新高

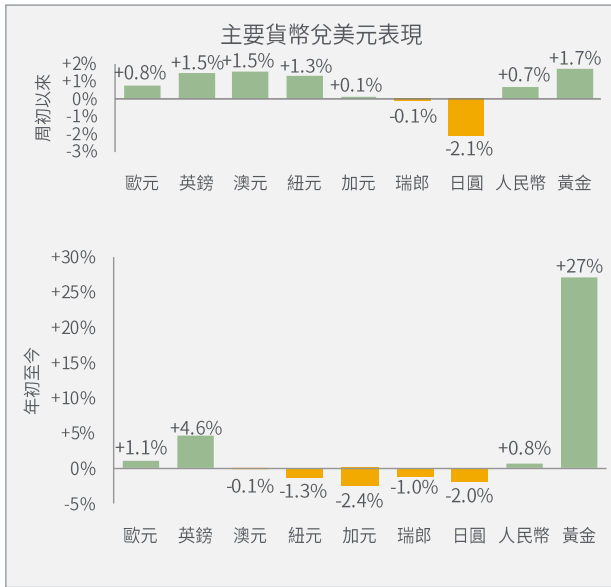


資料來源：彭博、大新銀行。

本星期重要財經事項

日期	經濟體系	事件	結果	預期	前值
9月23日	歐元區	9月製造業採購經理指數初值	-	45.7	45.8
9月23日	英國	9月製造業採購經理指數初值	-	52.2	52.5
9月23日	美國	9月標普全球製造業採購經理指數初值	-	48.6	47.9
9月24日	日本	9月製造業採購經理指數初值	-	-	49.8
9月24日	澳洲	央行政策利率	-	4.35%	4.35%
9月24日	德國	9月 IFO 商業景氣指數	-	86.0	86.6
9月24日	美國	世界大型企業聯合會消費信心指數	-	103.0	103.3
9月25日	澳洲	8月消費物價指數按年變化	-	2.7%	3.5%
9月26日	瑞士	央行政策利率	-	-	1.25%
9月26日	香港	8月出口按年變化	-	10.4%	13.1%
9月26日	美國	8月耐用品訂單按月變化初值	-	-2.7%	9.8%
9月27日	日本	9月東京撇除新鮮食品消費物價指數按年變化	-	2.0%	2.4%
9月27日	加拿大	7月經濟按月變化	-	0.1%	0.0%
9月27日	美國	8月個人消費開支物價指數按月變化	-	0.2%	0.2%
9月27日	美國	8月個人收入按月變化	-	0.4%	0.3%

貨幣走勢與央行利率



數據截至上一個交易日

	市場預測 (中位數)				
	最新	24年第三季	24年第四季	25年第一季	25年第二季
聯儲局	5.00%	5.25%	4.75%	4.25%	4.00%
歐洲央行	3.50%	3.50%	3.25%	3.00%	2.75%
英倫銀行	5.00%	5.00%	4.75%	4.50%	4.25%
澳洲儲備銀行	4.35%	4.35%	4.35%	4.10%	3.85%
紐西蘭儲備銀行	5.25%	5.50%	5.00%	4.75%	4.50%
加拿大銀行	4.25%	4.25%	3.88%	3.62%	3.25%
瑞士國家銀行	1.25%	1.00%	1.00%	1.00%	1.00%
日本銀行	0.25%	0.23%	0.25%	0.48%	0.48%
人民銀行	3.35%				

	美國聯儲局	歐洲央行	英倫銀行	澳洲儲備銀行	紐西蘭儲備銀行	加拿大銀行	瑞士國家銀行	日本銀行
最新政策利率	5.00%	3.50%	5.00%	4.35%	5.25%	4.25%	1.25%	0.25%
貨幣政策會議								
2024年9月	9月18日	9月12日	9月19日	9月24日		9月4日	9月26日	9月20日
2024年10月		10月17日			10月9日	10月23日		10月31日
2024年11月	11月7日		11月7日	11月5日	11月27日			

技術指標與觀點闡釋

「阻力位」、「支持位」指過去不同時間造出的盤中或收市匯率高位和低位，或不同日數的收市匯率移動平均值，並非對未來匯率變動的預測。

「觀點」代表我們對相關匯率短期內（一般指數天至數星期）潛在走勢的看法，主要參考相關匯率近期的走勢以及可能影響其走勢的相關消息。

- 「偏好」代表相關匯率短期內向上機會較大。
- 「中性/偏好」代表相關匯率短期內向上機會大於向下。
- 「中性」代表相關匯率短期內向上或向下的機會大致相若。
- 「中性/偏淡」代表相關匯率短期內向下機會大於向上。
- 「偏淡」代表相關匯率短期內向下機會較大。

資料來源：彭博、大新銀行。

## 大新銀行經濟研究及投資策略部

黃世康  
高級市場策略師

莫靄欣  
市場策略師

除非情況另有所指，否則本文件只提供一般參考性資訊，本文件並沒有考慮投資者的個別需要及狀況。此外，雖然本文件內容所載資料取自獲相信為可靠的資料，但澳門商業銀行股份有限公司（「本行」）並未就有關資料進行獨立核對。本行不能擔保本文件之任何資料、推測或意見或任何此等推測或意見之基礎的公正性、準確性、完整性或精確性，亦在沒有欺詐、疏忽及故意失責的情況下不會承擔任何法律責任。本行有權修改本文件的內容資料而毋須另作通知。任何人因使用或依賴本文件所提供的資料而引致的任何損失，本行概不負責。除非情況另有所指，本文件並不構成對任何人就申請或購買任何投資產品或其他投資，及與產品或投資有關之任何期權、期貨或衍生工具或任何交易作出招攬、邀請或建議，亦不構成對未來單位價格變動的任何預測。本文件所提及之投資項目未必適合所有投資者。投資者必須根據其各自的投資目的及經驗、財務狀況、風險承受能力及其他需要作出投資決定。如有需要，投資者請尋求獨立專業意見。

投資涉及風險。有關未來之陳述有可能不會實現，及投資者請了解有關產品或其他投資如果有任何收益，均有機會變動。投資之價值及任何收入均可升可跌，甚至可能會變成毫無價值。過往表現並不代表將來之表現。投資可能出現虧損。外幣匯率可能有損本文件中所提及的產品（如有）、或其他投資之價值、價格或收入。投資者在投資前應考慮稅項對該投資之影響，及應根據個別情況向各獨立稅項專家尋求稅務意見。本文件並不擬指出本文件內提及之產品（如有）、或投資項目可能涉及的所有風險。投資者作出任何投資決定前，敬請細閱及明白該等投資的所有銷售文件，包括但不限於其所列載的風險披露聲明及風險警告。

除非作者表明有關觀點來自本行，否則有關意見僅代表該作者之個人觀點。

本行及其聯繫公司可隨時就本文件中提及的產品（如有）或投資進行買賣、從交易獲利、收取經紀佣金及費用、持有或充當市場莊家或顧問、經紀或銀行家。

本文件由本行於澳門刊發，只供收件人閱覽。本文件及其全部或部份內容不得翻印或作進一步刊發。

本文件並未經澳門金融管理局，香港證券及期貨事務監察委員會或任何其他香港的監管機構審核。