

每日外匯新知

2024年9月24日

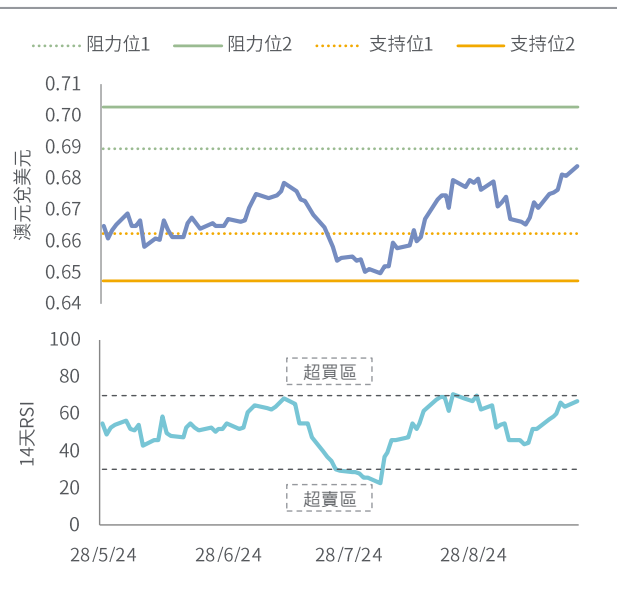
大新銀行經濟研究及投資策略部

市場焦點

- 聯儲局官員對是否再大手減息意見分歧，加上美國採購經理指數好壞參半，美匯指數昨日先升後回，最多升0.5%至101.2，收市僅升0.1%至100.9。美國國庫券孳息率變動不大，十年期孳息率升不到1基點至3.75%
- 芝加哥聯儲行長 Austan Goolsbee 表示，美國當前利率比中性水平高出了數百基點，未來十二個月還有很長的路才讓利率降至中性水平來維持經濟現狀。亞特蘭大聯儲行長 Raphael Bostic 則認為，不應假設聯儲局一定會再度減息0.5%，但若有證據顯示就業市場明顯轉弱，他不排除會考慮更進取放寬政策。明尼阿波利斯聯儲行長 Neel Kashkari 則支持未來兩次議息各減25基點
- 美國9月標普全球製造業採購經理指數初值跌0.9至47，連跌三個月，低於預期的48.6；服務業採購經理指數跌0.3至55.4，略高於預期的55.2

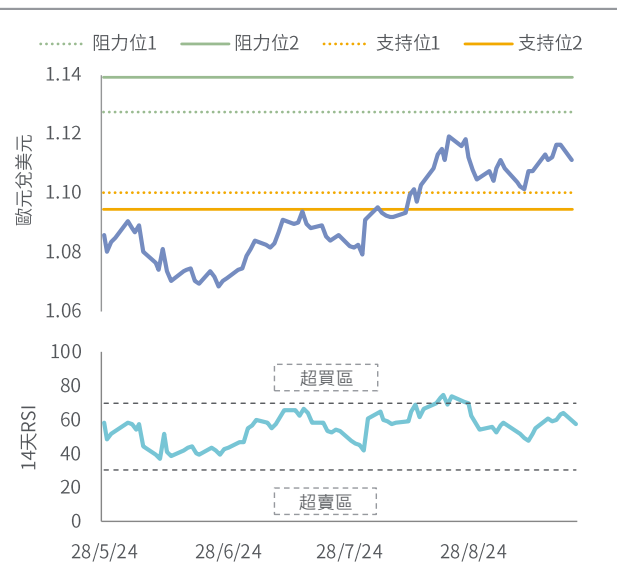
本周焦點貨幣	上日收市	高位	低位
澳元兌美元	0.6838 (+0.46%)	0.6854	0.6792
	觀點	阻力位 支持位	
	中性/偏好	阻力位1 0.6895 阻力位2 0.7029	支持位1 0.6622 支持位2 0.6472

- 今日澳洲央行料維持利率不變。美元走勢及避險情緒短線或左右澳元表現。澳元兌美元短線支持位為9月11日低位0.662，阻力位為去年12月28日高位0.687
- 商品價格持續造好，推動澳元兌美元升近0.5%報0.684，再度迫近去年底高位



貨幣	上日收市	高位	低位
歐元兌美元	1.1111 (-0.46%)	1.1170	1.1083
	觀點	阻力位 支持位	
	中性/偏好	阻力位1 1.1276 阻力位2 1.1390	支持位1 1.1000 支持位2 1.0945

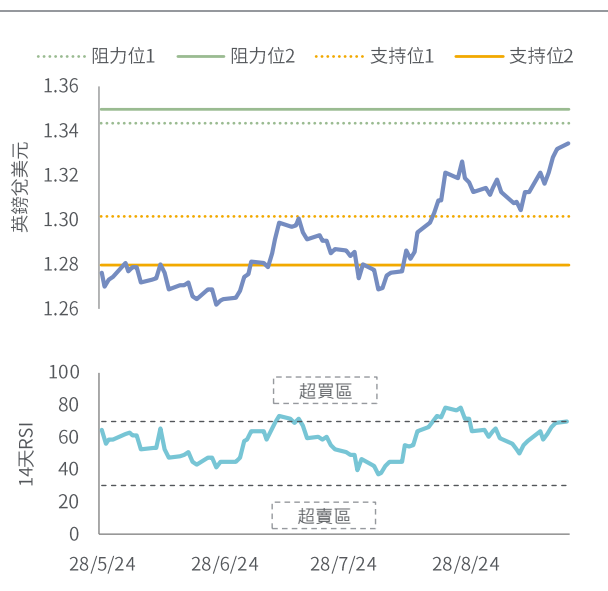
- 歐洲央行減息25基點，市場對未來減息預期略為降溫。歐元兌美元短線阻力位為8月26日高位1.12，支持位為9月11日低位1.1
- 歐元區數據差過預期，拖累歐元兌美元回落0.5%至1.111，跑輸主要貨幣
- 歐元區9月綜合採購經理指數初值跌2.1至48.9，是七個月以來首度再跌至收縮區間，主要由於法國在巴黎奧運結束後，服務業表現迅速冷卻，德國的製造業指數也創一年新低



資料來源：彭博、大新銀行。

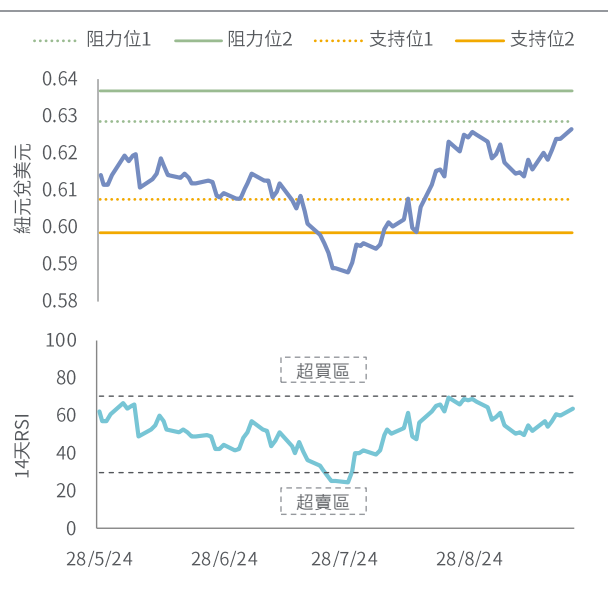
貨幣	上日收市	高位	低位
英鎊兌美元	1.3347 (+0.20%)	1.3359	1.3249
	觀點	阻力位	
	中性/偏好	阻力位1 1.3437 阻力位2 1.3500	支持位1 1.3015 支持位2 1.2800

- 英倫銀行表明不急於放寬貨幣政策，短線或支持英鎊。英鎊兌美元短線阻力位為2022年3月1日高位1.344，支持位為20天平均1.318
- 英鎊兌美元昨日升0.2%至1.335，連升四日
- 英國9月綜合採購經理指數初值跌0.9至52.9，低於預期的53.5，但仍保持在擴張區間，其中製造業指數跌1點至51.5，服務業指數跌0.9至52.8，均較預期為低



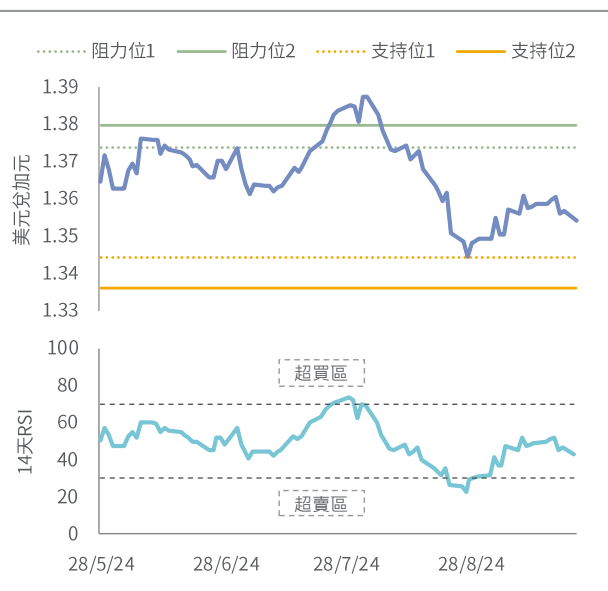
貨幣	上日收市	高位	低位
紐元兌美元	0.6267 (+0.46%)	0.6280	0.6220
	觀點	阻力位	
	中性	阻力位1 0.6285 阻力位2 0.6369	支持位1 0.6076 支持位2 0.5986

- 美元走勢及避險情緒短線或左右紐元表現。紐元兌美元短線支持位為200天平均0.61，阻力位為8月29日高位近0.63
- 商品價格持續造好，推動紐元兌美元升近0.5%報0.627



貨幣	上日收市	高位	低位
美元兌加元	1.3541 (-0.21%)	1.3582	1.3487
	觀點	阻力位	
	中性	阻力位1 1.3737 阻力位2 1.3800	支持位1 1.3441 支持位2 1.3359

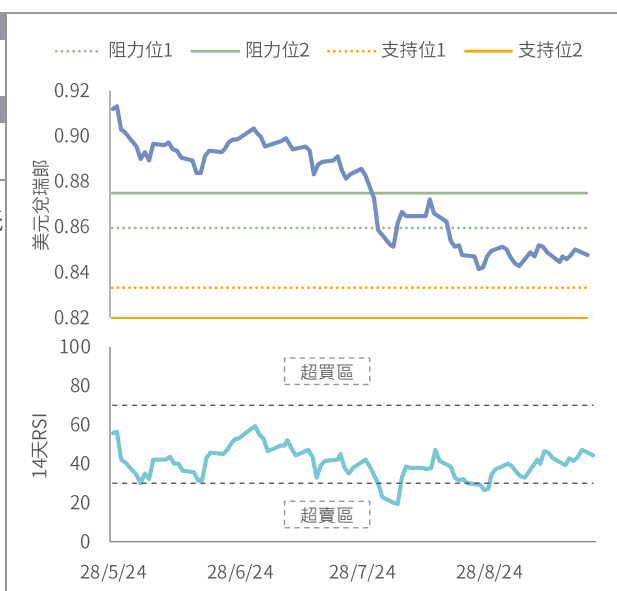
- 加拿大通脹回落至央行目標範圍。美元兌加元短線阻力位為100天平均1.367，支持位為9月6日低位1.347
- 加元兌美元升0.2%報1.354
- 原油需求前景疲弱，加上伊朗和以色列之間衝突有緩和的可能性，紐約期油下挫2.2%至70.4美元一桶



資料來源：彭博、大新銀行。

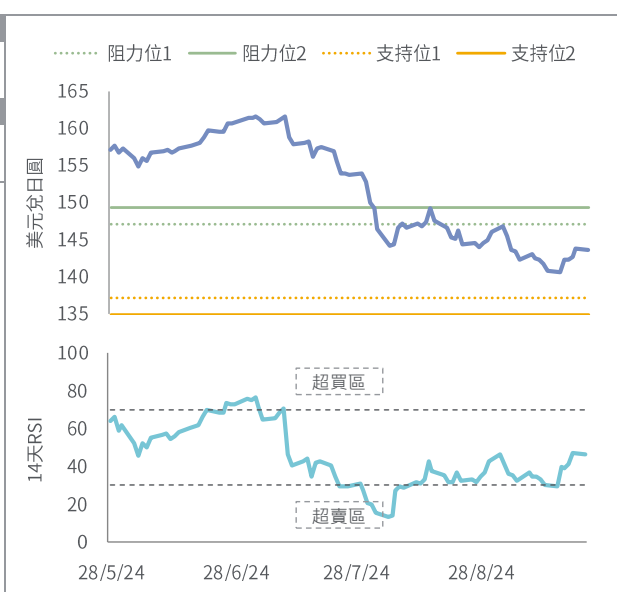
貨幣	上日收市	高位	低位
美元兌瑞郎	0.8475 (-0.29%)	0.8521	0.8457
	觀點	阻力位	
	中性	阻力位1 0.8600 阻力位2 0.8749	支持位1 0.8333 支持位2 0.8200

- 瑞士央行本周料減息0.25%。美元兌瑞郎短線支持位為9月6日低位0.838，阻力位為9月12日高位0.855
- 瑞郎兌美元昨日升0.3%至0.848；歐元區數據差過預期，瑞郎兌歐元上漲0.8%至0.942



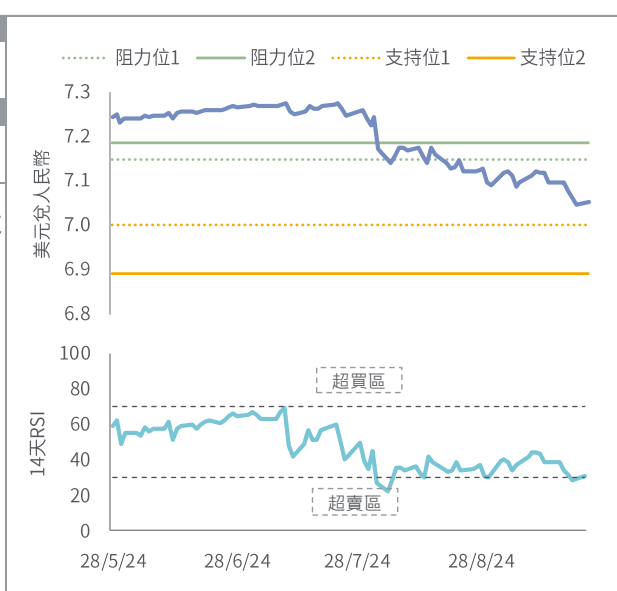
貨幣	上日收市	高位	低位
美元兌日圓	143.61 (-0.17%)	144.46	143.17
	觀點	阻力位	
	中性/偏好	阻力位1 147.21 阻力位2 149.39	支持位1 137.25 支持位2 135.00

- 日本央行維持利率不變，並暗示不急於加息，日圓短線或回吐。美元兌日圓短線阻力位為9月3日高位147.2，支持位為9月16日低位139.6
- 日圓兌美元升0.2%報143.6
- 日本9月製造業採購經理指數由49.8略為降至49.6，連續三個月處於收縮區間。同期服務業指數則由53.7略為升至53.9，創自4月以來的新高



貨幣	上日收市	高位	低位
美元兌人民幣	7.0521 (+0.07%)	7.0608	7.0446
	觀點	阻力位	
	中性	阻力位1 7.1485 阻力位2 7.1866	支持位1 7.0000 支持位2 6.8924

- 中美債息差走勢短線或左右人民幣表現。美元兌人民幣短線支持位為7算關口，阻力位為8月16日高位7.179
- 人民幣兌美元跌不足0.1%報7.052。今早人行宣布一系列措施後，人民幣變動不大，中國十年期國債孳息率則一度跌穿2%
- 人民銀行行長潘功勝宣布下調存款準備金率0.5個百分點至9.5%，並表示將在年底前視情況再下調。同時下調七天逆回購利率0.2個百分點至1.5%。潘功勝亦表示，將降低存量房貸利率，平均降幅大約為0.5個百分點，同時將全國層面的二套房貸最低首付比例由25%下調到15%。另外，人行將創設證券、基金、保險公司互換便利，支持符合條件的證券、基金、保險公司通過資產抵押，從人行獲取流動性

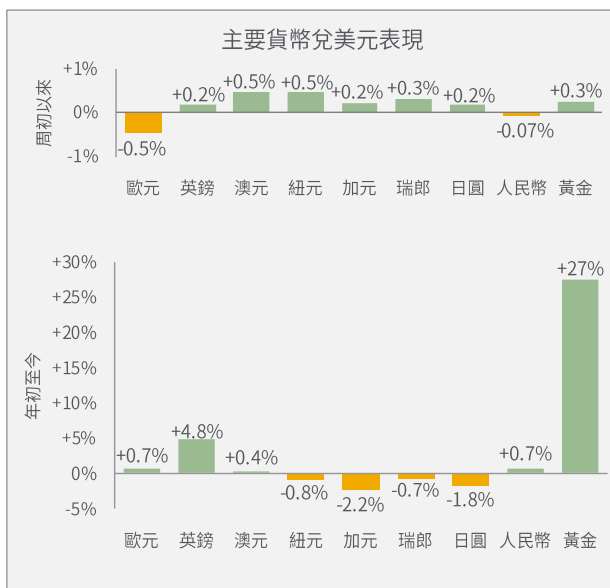


資料來源：彭博、大新銀行。

本星期重要財經事項

日期	經濟體系	事件	結果	預期	前值
9月23日	歐元區	9月製造業採購經理指數初值	44.8	45.7	45.8
9月23日	英國	9月製造業採購經理指數初值	51.5	52.2	52.5
9月23日	美國	9月標普全球製造業採購經理指數初值	47.0	48.6	47.9
9月24日	日本	9月製造業採購經理指數初值	49.6	-	49.8
9月24日	澳洲	央行政策利率	-	4.35%	4.35%
9月24日	德國	9月 IFO 商業景氣指數	-	86.0	86.6
9月24日	美國	世界大型企業聯合會消費信心指數	-	104.0	103.3
9月25日	澳洲	8月消費物價指數按年變化	-	2.7%	3.5%
9月26日	瑞士	央行政策利率	-	-	1.25%
9月26日	香港	8月出口按年變化	-	11.6%	13.1%
9月26日	美國	8月耐用品訂單按年變化	-	-2.9%	9.8%
9月27日	日本	9月東京撇除新鮮食品消費物價指數按年變化	-	2.0%	2.4%
9月27日	加拿大	7月經濟按年變化	-	0.1%	0.0%
9月27日	美國	8月個人消費開支物價指數按月變化	-	0.2%	0.2%
9月27日	美國	8月個人收入按年變化	-	0.4%	0.3%

貨幣走勢與央行利率



數據截至上一個交易日

	最新	市場預測 (中位數)			
		24年第三季	24年第四季	25年第一季	25年第二季
聯儲局	5.00%	5.25%	4.75%	4.25%	4.00%
歐洲央行	3.50%	3.50%	3.25%	3.00%	2.75%
英倫銀行	5.00%	5.00%	4.75%	4.50%	4.25%
澳洲儲備銀行	4.35%	4.35%	4.35%	4.10%	3.85%
紐西蘭儲備銀行	5.25%	5.50%	5.00%	4.75%	4.50%
加拿大銀行	4.25%	4.25%	3.88%	3.62%	3.25%
瑞士國家銀行	1.25%	1.00%	1.00%	1.00%	1.00%
日本銀行	0.25%	0.23%	0.25%	0.48%	0.48%
人民銀行	3.35%				

	美國聯儲局	歐洲央行	英倫銀行	澳洲儲備銀行	紐西蘭儲備銀行	加拿大銀行	瑞士國家銀行	日本銀行
最新政策利率	5.00%	3.50%	5.00%	4.35%	5.25%	4.25%	1.25%	0.25%
貨幣政策會議								
2024年9月	9月18日	9月12日	9月19日	9月24日		9月4日	9月26日	9月20日
2024年10月		10月17日			10月9日	10月23日		10月31日
2024年11月	11月7日		11月7日	11月5日	11月27日			

技術指標與觀點闡釋

「阻力位」、「支持位」指過去不同時間造出的盤中或收市匯率高位和低位，或不同日數的收市匯率移動平均值，並非對未來匯率變動的預測。

「觀點」代表我們對相關匯率短期內（一般指數天至數星期）潛在走勢的看法，主要參考相關匯率近期的走勢以及可能影響其走勢的相關消息。

- 「偏好」代表相關匯率短期內向上機會較大。
- 「中性/偏好」代表相關匯率短期內向上機會大於向下。
- 「中性」代表相關匯率短期內向上或向下的機會大致相若。
- 「中性/偏淡」代表相關匯率短期內向下機會大於向上。
- 「偏淡」代表相關匯率短期內向下機會較大。

資料來源：彭博、大新銀行。

大新銀行經濟研究及投資策略部

黃世康
高級市場策略師

莫靄欣
市場策略師

除非情況另有所指，否則本文件只提供一般參考性資訊，本文件並沒有考慮投資者的個別需要及狀況。此外，雖然本文件內容所載資料取自獲相信為可靠的資料，但澳門商業銀行股份有限公司（「本行」）並未就有關資料進行獨立核對。本行不能擔保本文件之任何資料、推測或意見或任何此等推測或意見之基礎的公正性、準確性、完整性或精確性，亦在沒有欺詐、疏忽及故意失責的情況下不會承擔任何法律責任。本行有權修改本文件的內容資料而毋須另作通知。任何人因使用或依賴本文件所提供的資料而引致的任何損失，本行概不負責。除非情況另有所指，本文件並不構成對任何人就申請或購買任何投資產品或其他投資，及與產品或投資有關之任何期權、期貨或衍生工具或任何交易作出招攬、邀請或建議，亦不構成對未來單位價格變動的任何預測。本文件所提及之投資項目未必適合所有投資者。投資者必須根據其各自的投資目的及經驗、財務狀況、風險承受能力及其他需要作出投資決定。如有需要，投資者請尋求獨立專業意見。

投資涉及風險。有關未來之陳述有可能不會實現，及投資者請了解有關產品或其他投資如果有任何收益，均有機會變動。投資之價值及任何收入均可升可跌，甚至可能會變成毫無價值。過往表現並不代表將來之表現。投資可能出現虧損。外幣匯率可能有損本文件中所提及的產品（如有）、或其他投資之價值、價格或收入。投資者在投資前應考慮稅項對該投資之影響，及應根據個別情況向各獨立稅項專家尋求稅務意見。本文件並不擬指出本文件內提及之產品（如有）、或投資項目可能涉及的所有風險。投資者作出任何投資決定前，敬請細閱及明白該等投資的所有銷售文件，包括但不限於其所列載的風險披露聲明及風險警告。

除非作者表明有關觀點來自本行，否則有關意見僅代表該作者之個人觀點。

本行及其聯繫公司可隨時就本文件中提及的產品（如有）或投資進行買賣、從交易獲利、收取經紀佣金及費用、持有或充當市場莊家或顧問、經紀或銀行家。

本文件由本行於澳門刊發，只供收件人閱覽。本文件及其全部或部份內容不得翻印或作進一步刊發。

本文件並未經澳門金融管理局，香港證券及期貨事務監察委員會或任何其他香港的監管機構審核。