

# 每日外匯新知

2024年9月25日

大新銀行經濟研究及投資策略部

## 市場焦點

- 中國內地推出重磅貨幣和金融措施以振興經濟，加上澳元在央行維持利率不變後造好，帶動美元回落。美匯指數跌0.4%至100.5，是近三週以來最大跌幅。美國十年期國庫券孳息率變動不大，報3.75%。中國的刺激措施提振股市氣氛，美股再創新高
- 世界大型企業聯合會公布美國9月消費者信心出乎意料降至98.7，大幅低於8月向上修訂後的105.6，創下三年來最大降幅，並遠低於預期104，調查機構稱或反映消費者對勞動力市場的擔憂。另外，美國 Case-Shiller 二十大城市樓價7月按月升0.3%，略低於預期的0.4%，但樓價仍續創歷史新高
- 上周反對減息50基點至聯儲局理事 Michelle Bowman 表示，勞動力市場繼續接近充分就業，認為價格穩定面臨的風險較就業市場更大，因此她支持在減息周期初期更緩慢小心地下調利率

本周焦點貨幣	上日收市	高位	低位
澳元兌美元	0.6892 (+0.79%)	0.6893	0.6814
	觀點	阻力位 支持位	
	中性/偏好	阻力位1 0.7029 阻力位2 0.7158	支持位1 0.6622 支持位2 0.6472

- 澳洲央行維持利率不變，並表示將採取必要措施讓通脹回到目標水平。澳元兌美元短線支持位為9月11日低位0.662，阻力位為去年2月14日高位0.687
- 受惠中國推出大規模刺激經濟政策，加上澳洲央行未有考慮降息，推動澳元兌美元升近0.8%報0.689，創去年7月以來新高
- 澳洲央行連續第七次會議維持利率在4.35%不變。會議聲明中表示通脹持續高於目標水平，而且前景仍高度不明朗，委員會決心要讓通脹回到目標水平，並將採取必要措施來實現。行長布洛克表示，近期下調現金利率的選項並未列入議程
- 澳洲8月消費物價指數按年升幅放緩0.8個百分點至2.7%，符合市場預期



貨幣	上日收市	高位	低位
歐元兌美元	1.1180 (+0.62%)	1.1181	1.1103
	觀點	阻力位 支持位	
	中性/偏好	阻力位1 1.1276 阻力位2 1.1390	支持位1 1.1000 支持位2 1.0945

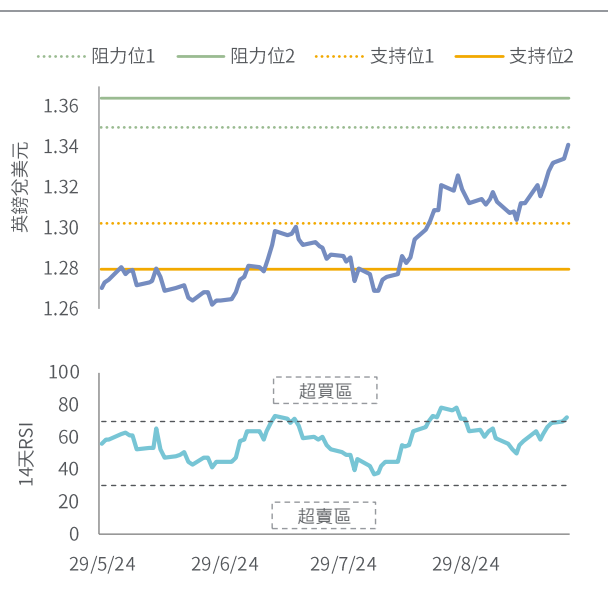
- 歐元區經濟動力有轉弱跡象，但美匯走低或支持歐元表現。歐元兌美元若升穿今年高位1.12，或上試去年高位1.128；支持位為9月19日低位1.107
- 德國經濟數據差過預期，但美元下跌，歐元兌美元仍上漲0.6%至1.118，創一個月來最大升幅
- 德國9月 IFO 商業景氣指數由86.8降至86.3，創2月以來新低，並略低於預期的86.4，其中製造業表現十分疲弱
- 愛沙尼亞央行行長 Madis Muller 表示，並不完全排除下月再次減息的可能性，但12月有更多數據及新的經濟預測以助決定。荷蘭央行行長 Klaas Knot 表示，預計在不久的將來和明年上半年將逐步降息



資料來源：彭博、大新銀行。

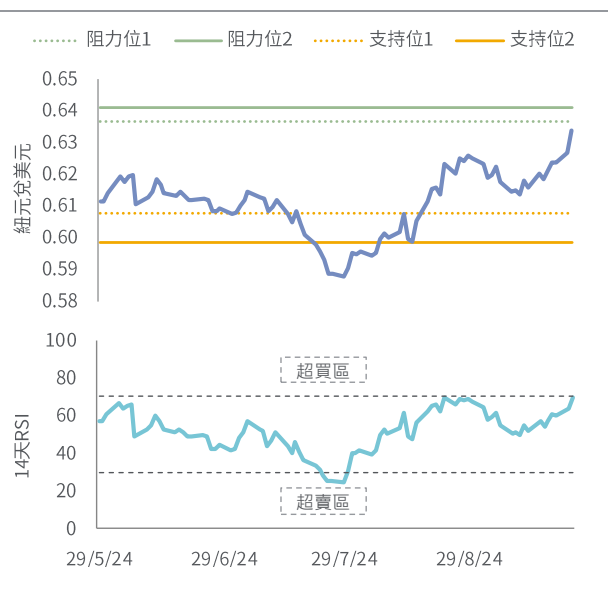
貨幣	上日收市	高位	低位
英鎊兌美元	1.3413 (+0.49%)	1.3416	1.3332
	觀點	阻力位	
	中性/偏好	阻力位1 1.3500 阻力位2 1.3643	支持位1 1.3025 支持位2 1.2800

- 英倫銀行表明不急於放寬貨幣政策，短線或支持英鎊。英鎊兌美元短線阻力位為1.35關口，支持位為9月23日低位1.325
- 美元向下，英鎊兌美元昨日升0.5%至1.341，創2022年2月以來新高
- 英倫銀行行長貝利表示，需要出現非常重大的衝擊，才會促使英倫銀行將利率重新推低到接近零的水平，他重申會繼續逐步放寬政策的觀點



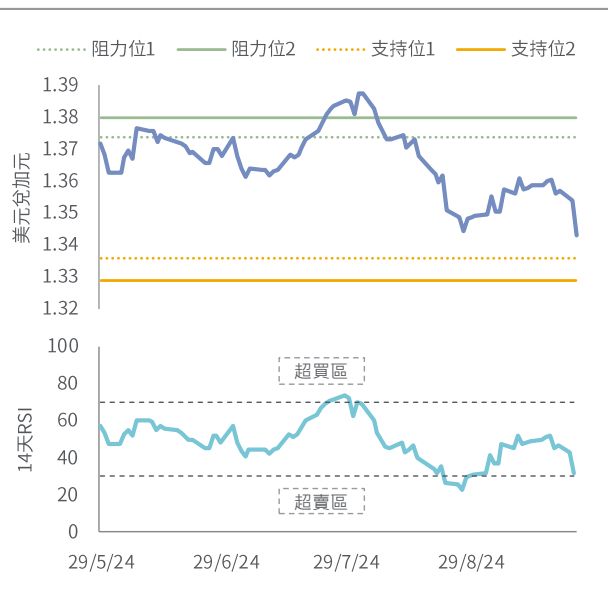
貨幣	上日收市	高位	低位
紐元兌美元	0.6340 (+1.16%)	0.6343	0.6259
	觀點	阻力位	
	中性/偏好	阻力位1 0.6369 阻力位2 0.6412	支持位1 0.6076 支持位2 0.5986

- 美元走勢及避險情緒短線或左右紐元表現。紐元兌美元短線支持位為200天平均0.61，阻力位為去年12月28日高位近0.637
- 受惠中國推出大規模刺激經濟政策，推動紐元兌美元升近1.2%報0.634，逐步迫近去年底高位



貨幣	上日收市	高位	低位
美元兌加元	1.3431 (-0.81%)	1.3541	1.3431
	觀點	阻力位	
	中性	阻力位1 1.3737 阻力位2 1.3800	支持位1 1.3359 支持位2 1.3288

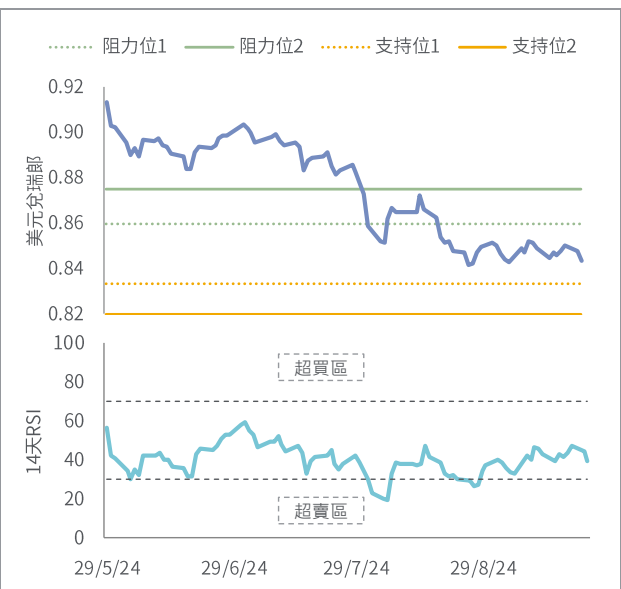
- 加拿大通脹回落至央行目標範圍。美元兌加元短線阻力位為100天平均1.367，支持位為1月31日低位1.336
- 美匯回軟，加上油價回升，加元兌美元升0.8%報1.343
- 中國推出大規模刺激經濟政策，加上中東局勢再度緊張，紐約期油反彈1.7%至71.6美元一桶



資料來源：彭博、大新銀行。

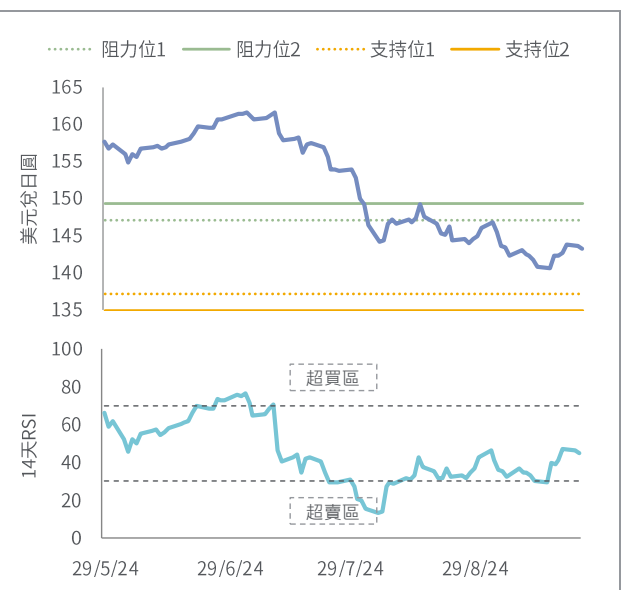
貨幣	上日收市	高位	低位
美元兌瑞郎	0.8433 (-0.50%)	0.8490	0.8431
	觀點	阻力位	
	中性	阻力位1 0.8600 阻力位2 0.8749	支持位1 0.8333 支持位2 0.8200

- 瑞士央行明日料減息0.25%。美元兌瑞郎短線支持位為9月6日低位0.838，阻力位為9月12日高位0.855
- 瑞郎兌美元昨日升0.5%至0.843；兌歐元則微跌0.1%至0.943



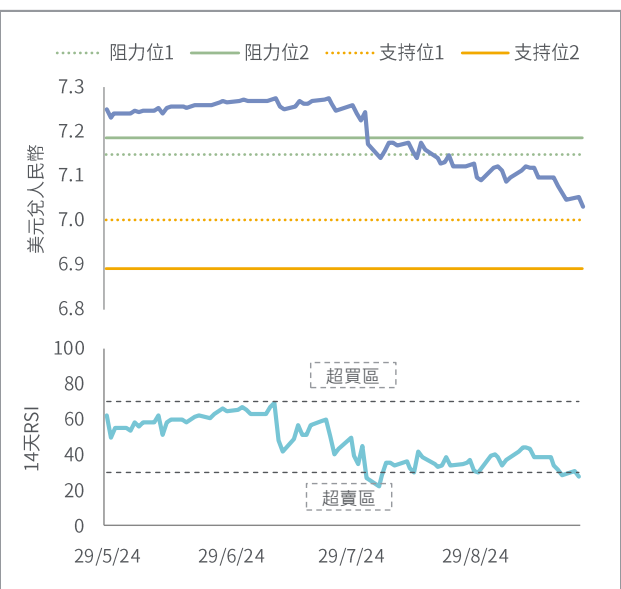
貨幣	上日收市	高位	低位
美元兌日圓	143.23 (-0.26%)	144.68	143.11
	觀點	阻力位	
	中性/偏好	阻力位1 147.21 阻力位2 149.39	支持位1 137.25 支持位2 135.00

- 日本央行維持利率不變，並暗示不急於加息，日圓短線或回吐。美元兌日圓短線阻力位為9月3日高位147.2，支持位為9月16日低位139.6
- 美匯回軟，日圓兌美元升近0.3%報143.2
- 日本8月服務業生產物價指數按年升2.7%，略高於市場預期的2.6%



貨幣	上日收市	高位	低位
美元兌人民幣	7.0318 (-0.29%)	7.0634	7.0318
	觀點	阻力位	
	中性	阻力位1 7.1485 阻力位2 7.1866	支持位1 7.0000 支持位2 6.8924

- 中美債息差走勢短線或左右人民幣表現。美元兌人民幣短線支持位為7算關口，阻力位為8月16日高位7.179
- 美匯回軟，人民幣兌美元升0.3%報7.032。今早離岸人民幣兌美元曾一度升穿7算水平，為2023年5月來首次突破7算
- 人民銀行下調一年期中期借貸便利利率30個基點至2%，同時縮量進行人民幣3,000億元操作，淨回籠人民幣2,910億元，為2021年12月以來最大單月淨回籠
- 彭博報道，即使歐盟成員國在未來數日投票決定對中國電動車徵稅，歐盟和中國仍將繼續談判以尋找替代關稅的解決方案

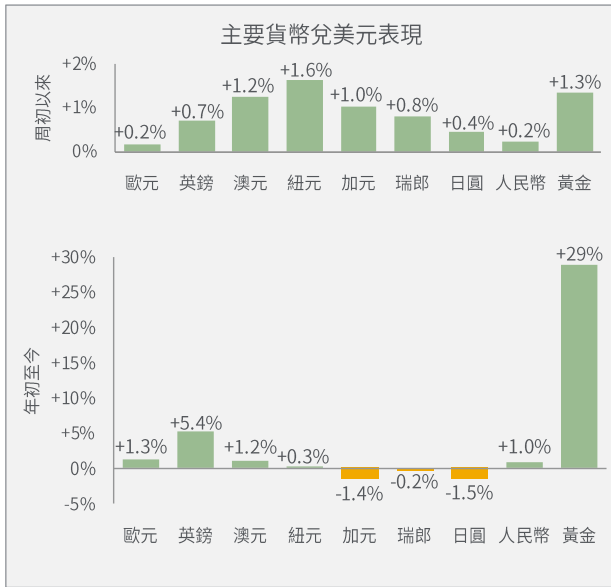


資料來源：彭博、大新銀行。

本星期重要財經事項

日期	經濟體系	事件	結果	預期	前值
9月23日	歐元區	9月製造業採購經理指數初值	44.8	45.7	45.8
9月23日	英國	9月製造業採購經理指數初值	51.5	52.2	52.5
9月23日	美國	9月標普全球製造業採購經理指數初值	47.0	48.6	47.9
9月24日	日本	9月製造業採購經理指數初值	49.6	-	49.8
9月24日	澳洲	央行政策利率	4.35%	4.35%	4.35%
9月24日	德國	9月 IFO 商業景氣指數	85.4	86.0	86.6
9月24日	美國	世界大型企業聯合會消費信心指數	98.7	104.0	105.6
9月25日	澳洲	8月消費物價指數按年變化	2.7%	2.7%	3.5%
9月26日	瑞士	央行政策利率	-	-	1.25%
9月26日	香港	8月出口按年變化	-	11.5%	13.1%
9月26日	美國	8月耐用品訂單按年變化	-	-2.7%	9.8%
9月27日	日本	9月東京撇除新鮮食品消費物價指數按年變化	-	2.0%	2.4%
9月27日	加拿大	7月經濟按年變化	-	0.1%	0.0%
9月27日	美國	8月個人消費開支物價指數按月變化	-	0.2%	0.2%
9月27日	美國	8月個人收入按月變化	-	0.4%	0.3%

貨幣走勢與央行利率



數據截至上一個交易日

	最新	市場預測 (中位數)			
		24年第三季	24年第四季	25年第一季	25年第二季
聯儲局	5.00%	5.25%	4.75%	4.25%	4.00%
歐洲央行	3.50%	3.50%	3.25%	3.00%	2.75%
英倫銀行	5.00%	5.00%	4.75%	4.50%	4.25%
澳洲儲備銀行	4.35%	4.35%	4.35%	4.10%	3.85%
紐西蘭儲備銀行	5.25%	5.50%	5.00%	4.75%	4.50%
加拿大銀行	4.25%	4.25%	4.00%	3.62%	3.25%
瑞士國家銀行	1.25%	1.00%	1.00%	1.00%	1.00%
日本銀行	0.25%	0.23%	0.25%	0.48%	0.48%
人民銀行	3.35%				

	美國聯儲局	歐洲央行	英倫銀行	澳洲儲備銀行	紐西蘭儲備銀行	加拿大銀行	瑞士國家銀行	日本銀行
最新政策利率	5.00%	3.50%	5.00%	4.35%	5.25%	4.25%	1.25%	0.25%
貨幣政策會議								
2024年9月	9月18日	9月12日	9月19日	9月24日		9月4日	9月26日	9月20日
2024年10月		10月17日			10月9日	10月23日		10月31日
2024年11月	11月7日		11月7日	11月5日	11月27日			

技術指標與觀點闡釋

「阻力位」、「支持位」指過去不同時間造出的盤中或收市匯率高位和低位，或不同日數的收市匯率移動平均值，並非對未來匯率變動的預測。

「觀點」代表我們對相關匯率短期內（一般指數天至數星期）潛在走勢的看法，主要參考相關匯率近期的走勢以及可能影響其走勢的相關消息。

- 「偏好」代表相關匯率短期內向上機會較大。
- 「中性/偏好」代表相關匯率短期內向上機會大於向下。
- 「中性」代表相關匯率短期內向上或向下的機會大致相若。
- 「中性/偏淡」代表相關匯率短期內向下機會大於向上。
- 「偏淡」代表相關匯率短期內向下機會較大。

資料來源：彭博、大新銀行。

## 大新銀行經濟研究及投資策略部

黃世康  
高級市場策略師

莫靄欣  
市場策略師

除非情況另有所指，否則本文件只提供一般參考性資訊，本文件並沒有考慮投資者的個別需要及狀況。此外，雖然本文件內容所載資料取自獲相信為可靠的資料，但澳門商業銀行股份有限公司（「本行」）並未就有關資料進行獨立核對。本行不能擔保本文件之任何資料、推測或意見或任何此等推測或意見之基礎的公正性、準確性、完整性或精確性，亦在沒有欺詐、疏忽及故意失責的情況下不會承擔任何法律責任。本行有權修改本文件的內容資料而毋須另作通知。任何人因使用或依賴本文件所提供的資料而引致的任何損失，本行概不負責。除非情況另有所指，本文件並不構成對任何人就申請或購買任何投資產品或其他投資，及與產品或投資有關之任何期權、期貨或衍生工具或任何交易作出招攬、邀請或建議，亦不構成對未來單位價格變動的任何預測。本文件所提及之投資項目未必適合所有投資者。投資者必須根據其各自的投資目的及經驗、財務狀況、風險承受能力及其他需要作出投資決定。如有需要，投資者請尋求獨立專業意見。

投資涉及風險。有關未來之陳述有可能不會實現，及投資者請了解有關產品或其他投資如果有任何收益，均有機會變動。投資之價值及任何收入均可升可跌，甚至可能會變成毫無價值。過往表現並不代表將來之表現。投資可能出現虧損。外幣匯率可能有損本文件中所提及的產品（如有）、或其他投資之價值、價格或收入。投資者在投資前應考慮稅項對該投資之影響，及應根據個別情況向各獨立稅項專家尋求稅務意見。本文件並不擬指出本文件內提及之產品（如有）、或投資項目可能涉及的所有風險。投資者作出任何投資決定前，敬請細閱及明白該等投資的所有銷售文件，包括但不限於其所列載的風險披露聲明及風險警告。

除非作者表明有關觀點來自本行，否則有關意見僅代表該作者之個人觀點。

本行及其聯繫公司可隨時就本文件中提及的產品（如有）或投資進行買賣、從交易獲利、收取經紀佣金及費用、持有或充當市場莊家或顧問、經紀或銀行家。

本文件由本行於澳門刊發，只供收件人閱覽。本文件及其全部或部份內容不得翻印或作進一步刊發。

本文件並未經澳門金融管理局，香港證券及期貨事務監察委員會或任何其他香港的監管機構審核。