

每日外匯新知

2024年9月27日

大新銀行經濟研究及投資策略部

市場焦點

- 市場下調聯儲局大幅減息預期，加上內地近日推出大規模刺激經濟措施，市場風險情緒回升，美匯指數周四跌近0.4%報100.6。美國短期國庫券孳息率上升，兩年期債息升近7基點報3.63%
- 美國上周首次申領失業金人數意外減少4,000人至21.8萬人，為四個月低位，少過市場預期的22.3萬人。另外，美國第二季經濟修正後以年率化計按季上升3%，與前值相同，市場原先預期為下修至2.9%；8月耐用品訂單初值按月持平，市場原預期為下跌2.6%，7月增幅則上修0.1個百分點至9.9%。8月待完成房屋銷售止跌回升，按月升0.6%，升幅小於預期的1%
- 美國財長耶倫表示，預計住房成本將會下降，推動通脹率達到2%的目標。她又指，美國就業市場回軟情況略為增加，希望隨著聯儲局在貨幣政策方面採取行動，就業形勢有望企穩

本周焦點貨幣	上日收市	高位	低位
澳元兌美元	0.6896 (+1.07%)	0.6905	0.6819
	觀點	阻力位 支持位	
	中性	阻力位1 0.7029 阻力位2 0.7158	支持位1 0.6622 支持位2 0.6472

- 澳洲央行維持利率不變，並表示將採取必要措施讓通脹回到目標水平。澳元兌美元短線支持位為9月19日低位0.674，阻力位為0.7關口
- 美元回軟，加上環球股市造好，澳元兌美元升1.1%報0.69
- 澳洲財長查默斯展開訪問中國，與發改委主任鄭柵潔共同召開第四次中澳戰略經濟對話，並簽署了諒解備忘錄。中澳雙方強調在各層面持續合作的意義，包括分享經濟政策知識和經驗。查默斯表示，中國的新刺激措施將對澳洲產生更廣泛的巨大影響



貨幣	上日收市	高位	低位
歐元兌美元	1.1177 (+0.40%)	1.1189	1.1126
	觀點	阻力位 支持位	
	中性/偏好	阻力位1 1.1276 阻力位2 1.1390	支持位1 1.1000 支持位2 1.0945

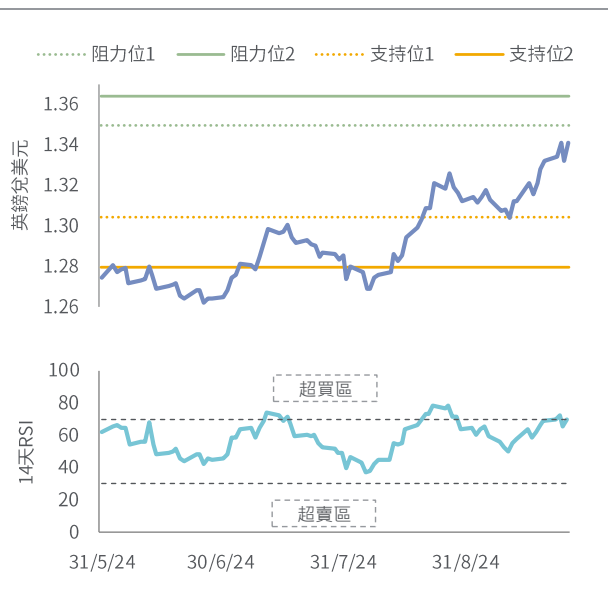
- 歐元區經濟動力有轉弱跡象，但美匯走低或支持歐元表現。歐元兌美元短線阻力位為去年高位1.128；支持位為9月11日低位1.1
- 美匯下跌，帶動歐元兌美元上升0.4%至1.118
- 歐洲央行執行委員會成員 Isabel Schnabel 表示，歐元區經濟滯不前，一些調查表明經濟放緩，而勞動力市場雖然仍具韌性，但疲軟跡象日益明顯。她又表示，企業及家庭的通脹預期顯著回落



資料來源：彭博、大新銀行。

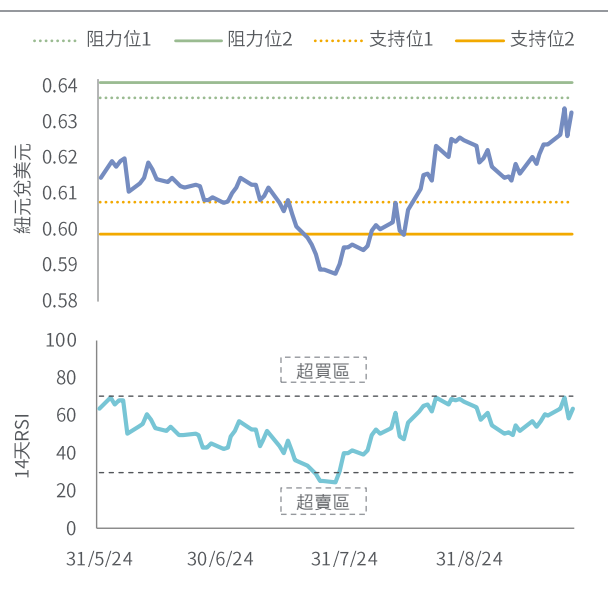
貨幣	上日收市	高位	低位		
英鎊兌美元	1.3415 (+0.68%)	1.3434	1.3313		
	觀點	阻力位		支持位	
	中性/偏好	阻力位1 1.3500 阻力位2 1.3643	支持位1 1.3042 支持位2 1.2800		

- 英倫銀行表明不急於放寬貨幣政策，短線或支持英鎊。英鎊兌美元短線阻力位為1.35關口，支持位為9月23日低位1.325
- 美元回軟，英鎊兌美元升近0.7%至1.342，收復前日的所有失地



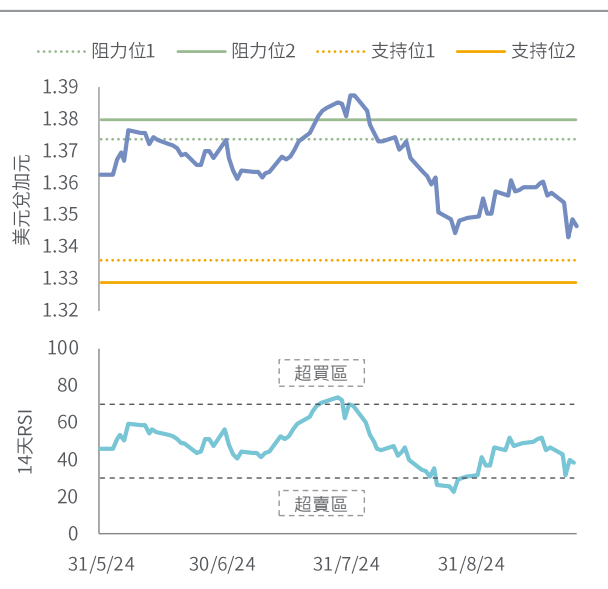
貨幣	上日收市	高位	低位		
紐元兌美元	0.6328 (+1.04%)	0.6332	0.6253		
	觀點	阻力位		支持位	
	中性	阻力位1 0.6369 阻力位2 0.6412	支持位1 0.6076 支持位2 0.5986		

- 美元走勢及避險情緒短線或左右紐元表現。紐元兌美元短線支持位為9月19日低位0.618，阻力位為去年12月28日高位近0.637
- 美元回軟，加上環球股市造好，紐元兌美元升1%報0.633
- 紐西蘭9月澳新銀行消費信心指數由92.2升至95.1



貨幣	上日收市	高位	低位		
美元兌加元	1.3465 (-0.15%)	1.3490	1.3458		
	觀點	阻力位		支持位	
	中性	阻力位1 1.3737 阻力位2 1.3800	支持位1 1.3359 支持位2 1.3288		

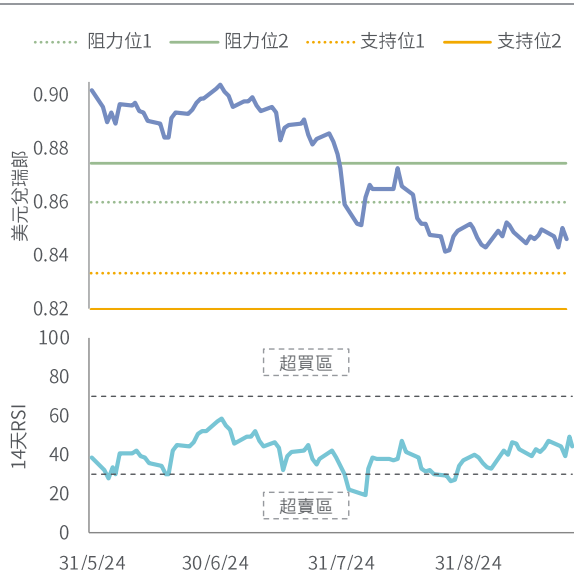
- 加拿大通脹回落至央行目標範圍。美元兌加元短線阻力位為200天平均1.359，支持位為2月2日低位1.337
- 美匯下跌，加元兌美元升近0.2%報1.347
- 油價下跌，有報導指沙特阿拉伯準備放棄每桶100美元的非官方油價目標，致力在12月1日按計劃恢復產量，拖累紐約期油收市跌2.9%報67.7美元一桶
- 市場預期今日公布的加拿大7月經濟按月升0.1%，或較6月加快0.1個百分點



資料來源：彭博、大新銀行。

貨幣	上日收市	高位	低位
美元兌瑞郎	0.8462 (-0.49%)	0.8516	0.8453
	觀點	阻力位	支持位
	中性	阻力位1 0.8600 阻力位2 0.8749	支持位1 0.8333 支持位2 0.8200

- 瑞士央行連續第三次減息0.25%。美元兌瑞郎短線支持位為9月6日低位0.838，阻力位為9月12日高位0.855
- 美元回軟，瑞郎兌美元升0.5%至0.846；兌歐元升0.1%至0.946
- 瑞士央行連續第三次減息0.25%至1%。央行在聲明中表示放鬆貨幣政策考慮到了通脹壓力的下降，未來幾個季度可能有必要進一步下調政策利率，以確保中期物價穩定；同時亦表示做好在必要時干預匯市的準備



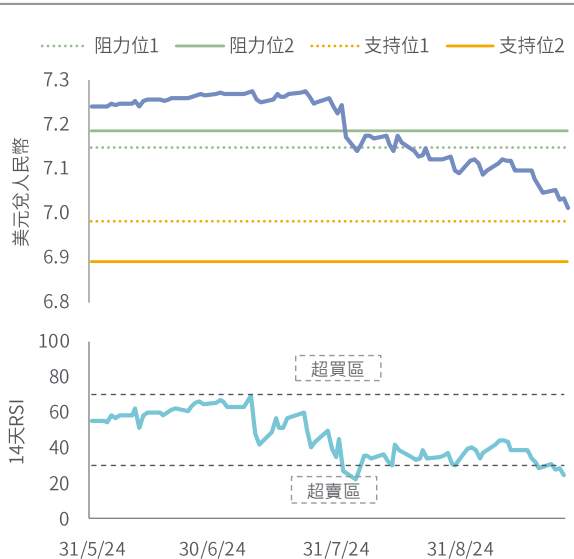
貨幣	上日收市	高位	低位
美元兌日圓	144.81 (+0.04%)	145.21	144.11
	觀點	阻力位	支持位
	中性/偏好	阻力位1 147.21 阻力位2 149.39	支持位1 137.25 支持位2 135.00

- 日本央行維持利率不變，並暗示不急於加息，日圓短線或回吐。美元兌日圓短線阻力位為9月3日高位147.2，支持位為9月16日低位139.6
- 市場觀望日本自民黨今日下午的總裁選舉結果，日圓兌美元走勢反覆，收市跌不足0.1%報144.8
- 市場關注自民黨總裁選舉結果對貨幣政策的影響，三位領先的候選人中，經濟安全保障擔當相高市早苗希望利率保持在低位；前幹事長石破茂及前環境相小泉進次郎被視為貨幣政策立場偏鷹。市場料高市早苗或有望勝出，今早日圓兌美元曾跌0.5%至145.6
- 東京9月消費物價指數按年上升2.2%，符合市場預期，較8月放緩0.4個百分點；撇除新鮮食品的核心通脹按年升2%，符合預期



貨幣	上日收市	高位	低位
美元兌人民幣	7.0111 (-0.32%)	7.0316	7.0063
	觀點	阻力位	支持位
	中性	阻力位1 7.1485 阻力位2 7.1866	支持位1 6.9838 支持位2 6.8924

- 內地推出大規模刺激經濟措施，短線或支持人民幣表現。美元兌人民幣短線若突破7算關口，或挑戰去年5月初低位6.892，阻力位為9月12日高位7.125
- 美元回軟，人民幣兌美元升0.3%報7.011，創去年5月以來新高。人行今日同步落實下調七天及十四天逆回購利率20基點，並下調存款準備金率50基點
- 中共中央政治局會議要求保證必要的財政支出、促進房地產市場止跌回穩、實施有力度的降息並部署提振資本市場政策。人行及中證監隨即分別召開會議及印發中長期資金入市的指導意見，落實政治局會議的要求
- 內地8月規模以上工業利潤按年跌17.8%，創去年4月來最大跌幅

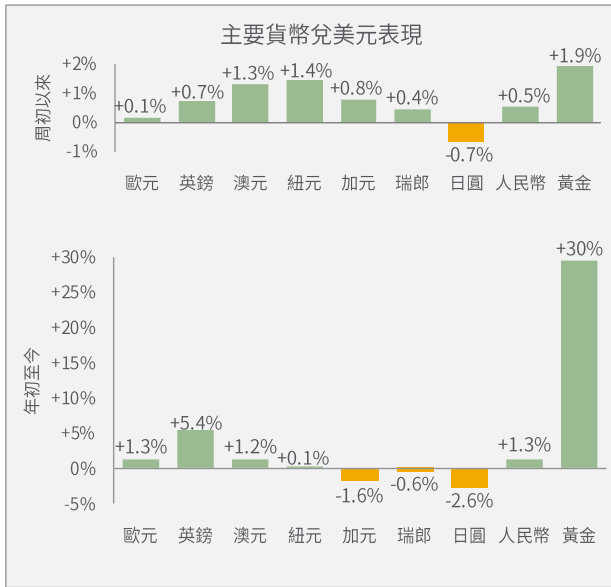


資料來源：彭博、大新銀行。

本星期重要財經事項

日期	經濟體系	事件	結果	預期	前值
9月23日	歐元區	9月製造業採購經理指數初值	44.8	-	45.8
9月23日	英國	9月製造業採購經理指數初值	51.5	-	52.5
9月23日	美國	9月標普全球製造業採購經理指數初值	47.0	47.0	47.9
9月24日	日本	9月製造業採購經理指數初值	49.6	-	49.8
9月24日	澳洲	央行政策利率	4.35%	4.35%	4.35%
9月24日	德國	9月 IFO 商業景氣指數	85.4	86.0	86.6
9月24日	美國	世界大型企業聯合會消費信心指數	98.7	104.0	105.6
9月25日	澳洲	8月消費物價指數按年變化	2.7%	2.7%	3.5%
9月26日	瑞士	央行政策利率	1.00%	1.00%	1.25%
9月26日	香港	8月出口按年變化	6.4%	11.5%	13.1%
9月26日	美國	8月耐用品訂單按月變化初值	0.0%	-2.6%	9.9%
9月27日	日本	9月東京撇除新鮮食品消費物價指數按年變化	2.0%	2.0%	2.4%
9月27日	加拿大	7月經濟按月變化	-	0.1%	0.0%
9月27日	美國	8月個人消費開支物價指數按月變化	-	0.2%	0.2%
9月27日	美國	8月個人收入按月變化	-	0.4%	0.3%

貨幣走勢與央行利率



	最新	市場預測 (中位數)			
		24年第三季	24年第四季	25年第一季	25年第二季
聯儲局	5.00%	5.25%	4.75%	4.25%	4.00%
歐洲央行	3.50%	3.50%	3.25%	3.00%	2.75%
英倫銀行	5.00%	5.00%	4.75%	4.50%	4.25%
澳洲儲備銀行	4.35%	4.35%	4.35%	4.10%	3.85%
紐西蘭儲備銀行	5.25%	5.50%	5.00%	4.75%	4.50%
加拿大銀行	4.25%	4.25%	4.00%	3.62%	3.25%
瑞士國家銀行	1.00%	1.00%	1.00%	1.00%	1.00%
日本銀行	0.25%	0.23%	0.25%	0.48%	0.48%
人民銀行	3.35%				

數據截至上一個交易日

	美國聯儲局	歐洲央行	英倫銀行	澳洲儲備銀行	紐西蘭儲備銀行	加拿大銀行	瑞士國家銀行	日本銀行
最新政策利率	5.00%	3.50%	5.00%	4.35%	5.25%	4.25%	1.00%	0.25%
貨幣政策會議								
2024年9月	9月18日	9月12日	9月19日	9月24日		9月4日	9月26日	9月20日
2024年10月		10月17日			10月9日	10月23日		10月31日
2024年11月	11月7日		11月7日	11月5日	11月27日			

技術指標與觀點闡釋

「阻力位」、「支持位」指過去不同時間造出的盤中或收市匯率高位和低位，或不同日數的收市匯率移動平均值，並非對未來匯率變動的預測。

「觀點」代表我們對相關匯率短期內（一般指數天至數星期）潛在走勢的看法，主要參考相關匯率近期的走勢以及可能影響其走勢的相關消息。

- 「偏好」代表相關匯率短期內向上機會較大。
- 「中性/偏好」代表相關匯率短期內向上機會大於向下。
- 「中性」代表相關匯率短期內向上或向下的機會大致相若。
- 「中性/偏淡」代表相關匯率短期內向下機會大於向上。
- 「偏淡」代表相關匯率短期內向下機會較大。

資料來源：彭博、大新銀行。

大新銀行經濟研究及投資策略部

黃世康
高級市場策略師

莫靄欣
市場策略師

除非情況另有所指，否則本文件只提供一般參考性資訊，本文件並沒有考慮投資者的個別需要及狀況。此外，雖然本文件內容所載資料取自獲相信為可靠的資料，但澳門商業銀行股份有限公司（「本行」）並未就有關資料進行獨立核對。本行不能擔保本文件之任何資料、推測或意見或任何此等推測或意見之基礎的公正性、準確性、完整性或精確性，亦在沒有欺詐、疏忽及故意失責的情況下不會承擔任何法律責任。本行有權修改本文件的內容資料而毋須另作通知。任何人因使用或依賴本文件所提供的資料而引致的任何損失，本行概不負責。除非情況另有所指，本文件並不構成對任何人就申請或購買任何投資產品或其他投資，及與產品或投資有關之任何期權、期貨或衍生工具或任何交易作出招攬、邀請或建議，亦不構成對未來單位價格變動的任何預測。本文件所提及之投資項目未必適合所有投資者。投資者必須根據其各自的投資目的及經驗、財務狀況、風險承受能力及其他需要作出投資決定。如有需要，投資者請尋求獨立專業意見。

投資涉及風險。有關未來之陳述有可能不會實現，及投資者請了解有關產品或其他投資如果有任何收益，均有機會變動。投資之價值及任何收入均可升可跌，甚至可能會變成毫無價值。過往表現並不代表將來之表現。投資可能出現虧損。外幣匯率可能有損本文件中所提及的產品（如有）、或其他投資之價值、價格或收入。投資者在投資前應考慮稅項對該投資之影響，及應根據個別情況向各獨立稅項專家尋求稅務意見。本文件並不擬指出本文件內提及之產品（如有）、或投資項目可能涉及的所有風險。投資者作出任何投資決定前，敬請細閱及明白該等投資的所有銷售文件，包括但不限於其所列載的風險披露聲明及風險警告。

除非作者表明有關觀點來自本行，否則有關意見僅代表該作者之個人觀點。

本行及其聯繫公司可隨時就本文件中提及的產品（如有）或投資進行買賣、從交易獲利、收取經紀佣金及費用、持有或充當市場莊家或顧問、經紀或銀行家。

本文件由本行於澳門刊發，只供收件人閱覽。本文件及其全部或部份內容不得翻印或作進一步刊發。

本文件並未經澳門金融管理局，香港證券及期貨事務監察委員會或任何其他香港的監管機構審核。