

每日外匯新知

2024年10月14日

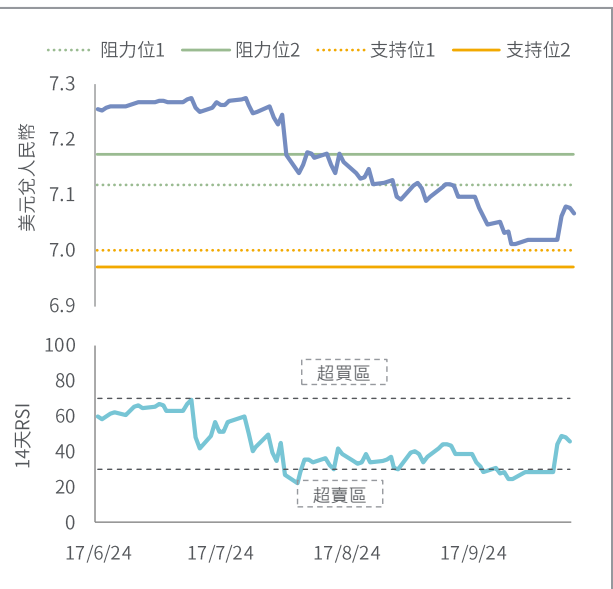
大新銀行經濟研究及投資策略部

市場焦點

- 美國9月生產物價進一步降溫，紓緩早前市場對美國通脹放緩步伐停滯的憂慮，美匯指數上周五跌0.1%報102.9，按周則升近0.4%，連升兩周。美國國庫券孳息率個別發展，十年期債息升3基點報4.1%
- 美國9月生產物價指數按月持平，市場原先預期為增長0.1%，較8月放緩0.2個百分點，主要受到汽油價格下降影響。另外，10月密歇根大學消費信心指數初值意外由70.1降至68.9，低過市場預期的71；消費者對未來一年通脹預期為2.9%，高過9月時的2.7%，為五個月來首次上漲。上周四公布的9月消費物價指數按月升幅意外維持0.2%，市場原預期上升0.1%，核心通脹亦按月維持0.3%升幅。達拉斯聯儲行長 Lorie Logan 形容美國經濟強勁而穩定，惟須採取非常漸進的方式來平衡經濟所面臨的風險
- 美國總統拜登預計，颶風米爾頓造成的損失可能達到約500億美元，並宣布為受颶風襲擊的地區提供6.12億美元的災後重建援助

本周焦點貨幣	上日收市	高位	低位
美元兌人民幣	7.0668 (-0.14%)	7.0785	7.0634
	觀點	阻力位 支持位	
	中性	阻力位1 7.1174 阻力位2 7.1747	支持位1 7.0012 支持位2 6.9713

- 內地逐步推出多項政策刺激經濟，或支持人民幣表現。美元兌人民幣短線支持位為9月26日低位近7算關口，阻力位為9月12日高位7.109
- 美元略為回軟，人民幣兌美元續上周五升近0.2%報7.067，全周跌0.7%
- 財政部周末發布會承諾將加大政策力度應對地產及地方債務等風險，但未有提供增量政策的具體規模和落地時間表。財長藍佛安指出，中央財政還有較大的舉債空間和赤字提升空間。副財長廖岷稱，將發行特別國債支持國有大型商業銀行補充核心一級資本
- 內地9月消費物價指數按年升0.4%，升幅小過市場預期及8月的0.6%；同期生產物價指數按年跌幅由1.8%擴大至2.8%



貨幣	上日收市	高位	低位
歐元兌美元	1.0937 (+0.03%)	1.0954	1.0923
	觀點	阻力位 支持位	
	中性/偏淡	阻力位1 1.1114 阻力位2 1.1214	支持位1 1.0882 支持位2 1.0778

- 歐洲央行本周或再減息0.25基點。歐元兌美元短線支持位為8月8日低位1.088，阻力位為10月2日高位1.108
- 歐元兌美元上周四及周五反覆靠穩，全周跌0.3%至1.094
- 歐洲央行議息會議紀錄顯示，議息委員認為最好是在未來一段時間保留充分的選擇性，以便能夠自如應對所有將發布的數據，顯示委員希望在減息速度上保持靈活性



資料來源：彭博、大新銀行。

貨幣	上日收市	高位	低位
英鎊兌美元	1.3067 (+0.06%)	1.3083	1.3042
	觀點	阻力位	
	中性/偏淡	阻力位1 1.3305 阻力位2 1.3434	支持位1 1.3002 支持位2 1.2852

- 市場憂慮英倫銀行或加快減息，英鎊短線或偏軟。英鎊兌美元短線支持位為9月11日低位1.3，阻力位為10月4日高位1.318
- 英國經濟恢復增長，英鎊兌美元上周五升不到0.1%至1.307，按周仍跌0.4%
- 英國經濟連續兩個月停滯後，8月錄得按月增長0.2%，符合預期，其中工業生產按月增長0.5%，高於預期的0.2%，而建造業和服務業分別增長0.4%和0.1%，略低於預期。8月貿易逆差大幅收窄至9.6億英鎊，遠少於預期的59.3億英鎊



貨幣	上日收市	高位	低位
澳元兌美元	0.6750 (+0.16%)	0.6759	0.6725
	觀點	阻力位	
	中性	阻力位1 0.6942 阻力位2 0.7029	支持位1 0.6652 支持位2 0.6565

- 美元及風險資產走勢或左右澳元表現。澳元兌美元短線支持位為9月11日低位0.662，阻力位為9月30日高位0.694
- 美元略為回軟，澳元兌美元上周五升0.2%報0.675，全周跌約0.7%



貨幣	上日收市	高位	低位
紐元兌美元	0.6110 (+0.28%)	0.6120	0.6084
	觀點	阻力位	
	中性/偏淡	阻力位1 0.6313 阻力位2 0.6379	支持位1 0.6026 支持位2 0.5985

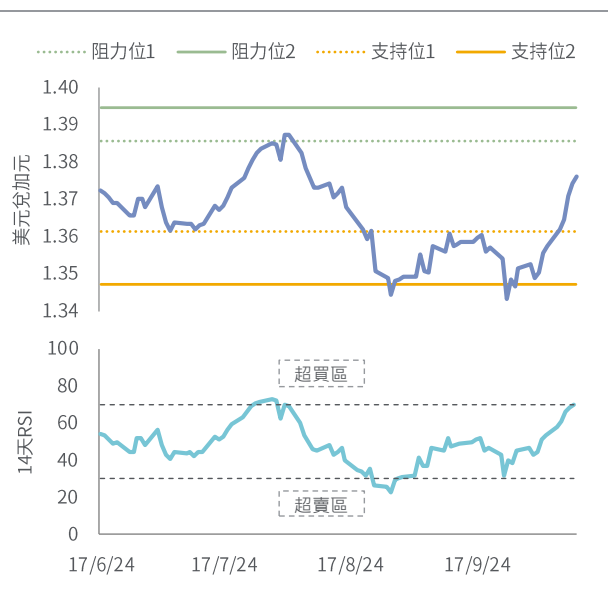
- 紐西蘭央行可能進一步放鬆貨幣政策，短線或影響紐元表現。紐元兌美元短線支持位為8月19日低位0.603，阻力位為20天平均0.622
- 美元略為回軟，拖累紐元兌美元上周五升0.3%報0.611，全周累跌0.8%
- 紐西蘭9月製造業採購經理指數由46.1升至46.9，連續十九個月處於收縮區間。同期服務業指數表現則維持45.7，不變連續七個月處於收縮區間



資料來源：彭博、大新銀行。

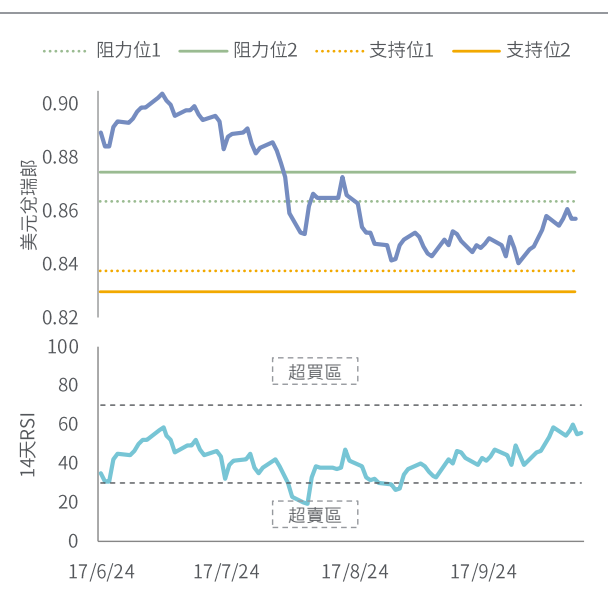
貨幣	上日收市	高位	低位
美元兌加元	1.3762 (+0.15%)	1.3784	1.3725
	觀點	阻力位	
	中性/偏好	阻力位1 1.3856 阻力位2 1.3946	支持位1 1.3612 支持位2 1.3473

- 油價及美匯走向或左右加元表現。美元兌加元短線阻力位為8月6日高位1.386，支持位為200天平均1.361
- 加拿大9月就業數據意外強勁，加元兌美元上周五在數據公布後曾升0.1%至1.373，惟油價回落，加元兌美元收市倒跌近0.2%至1.376，按周下跌1.4%，落後於主要非美貨幣
- 加拿大9月就業人數增加4.67萬，遠超市場預期的2.7萬，增長人數為4月以來最多；失業率意外下降回落0.1個百分點至6.5%，市場原先預期略為回升至6.7%。另外，加拿大央行第三季營商展望調查指標由第二季的-2.9升至-2.3
- 投資者在以色列可能對伊朗實施報復及中國推出新刺激措施前先行獲利，紐約期油上周五跌0.4%報75.6美元一桶，按周升1.6%



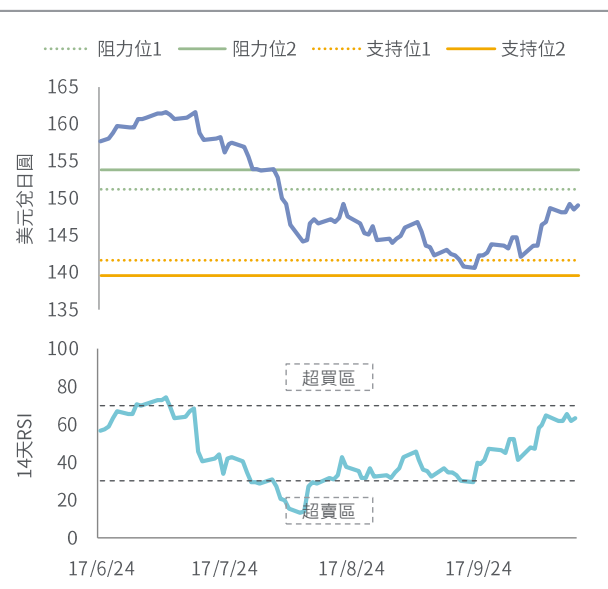
貨幣	上日收市	高位	低位
美元兌瑞郎	0.8572 (+0.02%)	0.8585	0.8559
	觀點	阻力位	
	中性/偏好	阻力位1 0.8635 阻力位2 0.8749	支持位1 0.8375 支持位2 0.8300

- 瑞士通脹持續放緩，瑞士央行或會進一步減息。美元兌瑞郎短線阻力位為8月20日高位0.864，支持位為10月1日低位0.843
- 瑞郎兌美元上周四跟隨日圓上揚0.4%，周五則變動不大，全周累計微升0.1%至0.857，跑贏大部分主要貨幣
- 瑞士央行副行長 Antoine Martin 表示，瑞士消費物價通脹甚低，而經濟正在擴張，這些因素普遍預示政策利率會向下，未來可能會再減息不止一次，但目前不會作出任何承諾



貨幣	上日收市	高位	低位
美元兌日圓	149.13 (+0.38%)	149.28	148.41
	觀點	阻力位	
	中性/偏好	阻力位1 151.22 阻力位2 153.88	支持位1 141.65 支持位2 139.58

- 日本新任首相及央行行長對進一步加息的取態表現謹慎，短線或影響日圓表現。美元兌日圓短線阻力位為200天平均151.1，支持位為10月4日低位145.9
- 日圓兌美元在美國公布生產物價數據後一度回穩，惟市場對聯儲局大幅減息機會降溫的預期猶在，日圓兌美元上周五仍跌0.4%報149.1，按周下跌0.3%，連跌兩周
- 日本9月生產物價指數按年上升2.8%，升幅大過預期的2.3%及8月上修後的2.6%。日本央行副行長冰見野良三稱，如果經濟表現符合預期，央行將相應地繼續提高利率並調整貨幣寬鬆的程度
- 新華社報道，總理李強敦促日本首相石破茂保持中日關係穩定，維護產業鏈供應鏈穩定暢通以及全球自由貿易體系

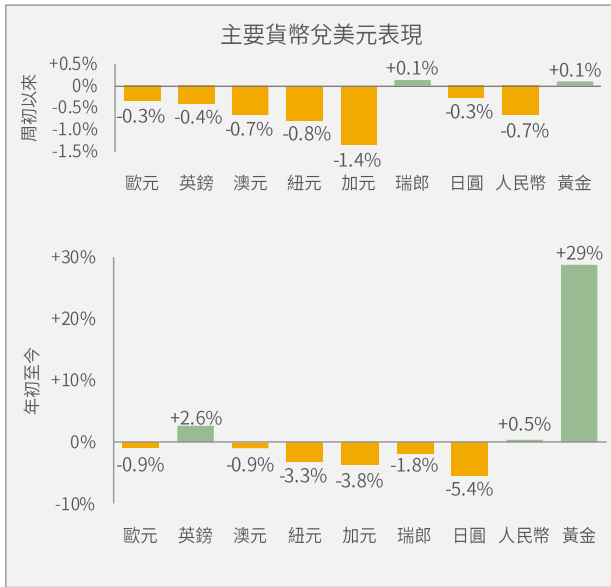


資料來源：彭博、大新銀行。

本星期重要財經事項

日期	經濟體系	事件	結果	預期	前值
10月13日	中國內地	9月消費物價指數按年變化	0.4%	0.6%	0.6%
10月14日	中國內地	9月出口美元計價按年變化	-	6.0%	8.7%
10月15日	英國	8月失業率	-	4.1%	4.1%
10月15日	德國	10月 ZEW 經濟景氣指數	-	10.0	3.6
10月15日	加拿大	9月消費物價指數按年變化	-	1.8%	2.0%
10月16日	紐西蘭	第三季消費物價指數按年變化	-	2.2%	3.3%
10月16日	英國	9月消費物價指數按年變化	-	1.9%	2.2%
10月17日	澳洲	9月失業率	-	4.2%	4.2%
10月17日	歐元區	央行政策利率	-	3.40%	3.65%
10月17日	美國	9月零售銷售按月變化	-	0.3%	0.1%
10月18日	日本	9月消費物價指數按年變化	-	2.5%	3.0%
10月18日	中國內地	第三季經濟按年變化	-	4.5%	4.7%
10月18日	中國內地	9月零售銷售按年變化	-	2.5%	2.1%
10月18日	香港	9月失業率	-	3.0%	3.0%
10月18日	英國	9月零售銷售含汽車燃料按年變化	-	3.2%	2.5%

貨幣走勢與央行利率



	最新	市場預測 (中位數)			
		24年第四季	25年第一季	25年第二季	25年第三季
聯儲局	5.00%	4.50%	4.00%	3.75%	3.50%
歐洲央行	3.50%	3.25%	3.00%	2.75%	2.50%
英倫銀行	5.00%	4.75%	4.50%	4.25%	4.00%
澳洲儲備銀行	4.35%	4.35%	4.10%	3.85%	3.60%
紐西蘭儲備銀行	4.75%	5.00%	4.75%	4.50%	3.88%
加拿大銀行	4.25%	3.75%	3.25%	3.00%	3.00%
瑞士國家銀行	1.00%	1.00%	1.00%	1.00%	1.00%
日本銀行	0.25%	0.32%	0.48%	0.49%	0.69%
人民銀行	3.35%				

數據截至上一個交易日

	美國聯儲局	歐洲央行	英倫銀行	澳洲儲備銀行	紐西蘭儲備銀行	加拿大銀行	瑞士國家銀行	日本銀行
最新政策利率	5.00%	3.50%	5.00%	4.35%	4.75%	4.25%	1.00%	0.25%
貨幣政策會議								
2024年10月		10月17日			10月9日	10月23日		10月31日
2024年11月	11月7日		11月7日	11月5日	11月27日			
2024年12月	12月18日	12月12日	12月19日	12月10日		12月11日	12月12日	12月19日

技術指標與觀點闡釋

「阻力位」、「支持位」指過去不同時間造出的盤中或收市匯率高位和低位，或不同日數的收市匯率移動平均值，並非對未來匯率變動的預測。

「觀點」代表我們對相關匯率短期內（一般指數天至數星期）潛在走勢的看法，主要參考相關匯率近期的走勢以及可能影響其走勢的相關消息。

- 「偏好」代表相關匯率短期內向上機會較大。
- 「中性/偏好」代表相關匯率短期內向上機會大於向下。
- 「中性」代表相關匯率短期內向上或向下的機會大致相若。
- 「中性/偏淡」代表相關匯率短期內向下機會大於向上。
- 「偏淡」代表相關匯率短期內向下機會較大。

資料來源：彭博、大新銀行。

大新銀行經濟研究及投資策略部

黃世康
高級市場策略師

莫靄欣
市場策略師

除非情況另有所指，否則本文件只提供一般參考性資訊，本文件並沒有考慮投資者的個別需要及狀況。此外，雖然本文件內容所載資料取自獲相信為可靠的資料，但澳門商業銀行股份有限公司（「本行」）並未就有關資料進行獨立核對。本行不能擔保本文件之任何資料、推測或意見或任何此等推測或意見之基礎的公正性、準確性、完整性或精確性，亦在沒有欺詐、疏忽及故意失責的情況下不會承擔任何法律責任。本行有權修改本文件的內容資料而毋須另作通知。任何人因使用或依賴本文件所提供的資料而引致的任何損失，本行概不負責。除非情況另有所指，本文件並不構成對任何人就申請或購買任何投資產品或其他投資，及與產品或投資有關之任何期權、期貨或衍生工具或任何交易作出招攬、邀請或建議，亦不構成對未來單位價格變動的任何預測。本文件所提及之投資項目未必適合所有投資者。投資者必須根據其各自的投資目的及經驗、財務狀況、風險承受能力及其他需要作出投資決定。如有需要，投資者請尋求獨立專業意見。

投資涉及風險。有關未來之陳述有可能不會實現，及投資者請了解有關產品或其他投資如果有任何收益，均有機會變動。投資之價值及任何收入均可升可跌，甚至可能會變成毫無價值。過往表現並不代表將來之表現。投資可能出現虧損。外幣匯率可能有損本文件中所提及的產品（如有）、或其他投資之價值、價格或收入。投資者在投資前應考慮稅項對該投資之影響，及應根據個別情況向各獨立稅項專家尋求稅務意見。本文件並不擬指出本文件內提及之產品（如有）、或投資項目可能涉及的所有風險。投資者作出任何投資決定前，敬請細閱及明白該等投資的所有銷售文件，包括但不限於其所列載的風險披露聲明及風險警告。

除非作者表明有關觀點來自本行，否則有關意見僅代表該作者之個人觀點。

本行及其聯繫公司可隨時就本文件中提及的產品（如有）或投資進行買賣、從交易獲利、收取經紀佣金及費用、持有或充當市場莊家或顧問、經紀或銀行家。

本文件由本行於澳門刊發，只供收件人閱覽。本文件及其全部或部份內容不得翻印或作進一步刊發。

本文件並未經澳門金融管理局，香港證券及期貨事務監察委員會或任何其他香港的監管機構審核。