

# 每日外匯新知

2024年10月15日

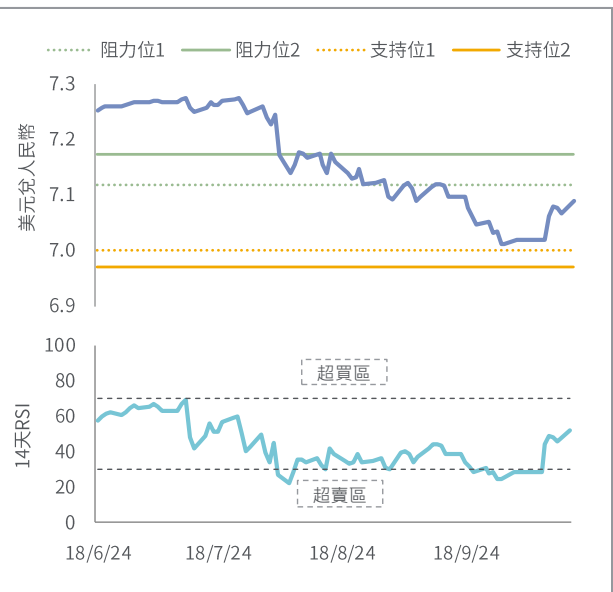
大新銀行經濟研究及投資策略部

## 市場焦點

- 有聯儲局官員主張減息步伐應保持謹慎，支持美匯指數周一上升0.4%報103.3。美國國債現貨市場周一因假期休市
- 聯儲局理事 Christopher Waller 表示，按目前整體數據而言，貨幣政策在降息步伐上應該比9月會議時更加謹。他又指，若果目的經濟狀況持續下去，聯儲局可以謹慎的步伐將政策轉向中性立場；又認為最新高於預期的通脹數據令人失望。另外，明尼亞波利斯聯儲銀行行長 Neel Kashkari 認為，未來幾季進一步溫和減息可能合適；又認為最近就業報告令人鼓舞，反映勞動力迅速走弱似乎並非十分緊迫
- 中東衝突或有緩和跡象，華盛頓郵報報道，以色列總理內塔尼亞胡已同意將對伊朗本月初的飛彈襲擊的報復行動限制在軍事目標上，有關報道拖累紐約期油周二在亞洲時段跌幅進一步擴大至逾3%，至每桶71.4美元

本周焦點貨幣	上日收市	高位	低位
美元兌人民幣	7.0897 (+0.32%)	7.0903	7.0739
	觀點	阻力位 支持位	
	中性	阻力位1 7.1174 阻力位2 7.1747	支持位1 7.0012 支持位2 6.9713

- 內地逐步推出多項政策刺激經濟，或支持人民幣表現。美元兌人民幣短線支持位為9月26日低位近7算關口，阻力位為9月12日高位7.109
- 美元回升，人民幣兌美元跌約0.3%報7.067
- 內地9月整體出口按年升幅顯著放緩6.3個百分點至2.4%，遠低於市場預期6%的增幅。期內出口至各地區普遍有所轉弱，輸往歐盟及巴西的出口的放緩速度較為顯著。同期進口按年增幅由0.5%放緩至0.3%，並小過市場預期的0.8%，貿易順差收窄至817億美元
- 內地9月底社會融資規模存量按年增長8%，為有紀錄以來最慢增速，廣義貨幣供應 M2 按年增6.8%，增速快過預期的6.4%



貨幣	上日收市	高位	低位
歐元兌美元	1.0909 (-0.26%)	1.0942	1.0888
	觀點	阻力位 支持位	
	中性/偏淡	阻力位1 1.1114 阻力位2 1.1214	支持位1 1.0874 支持位2 1.0778

- 歐洲央行本周或再減息0.25基點。歐元兌美元短線支持位為200天平均1.087，阻力位為10月2日高位1.108
- 美元昨日造好，拖累歐元兌美元跌0.3%至1.091
- 歐盟擬對中國製造電動汽車加徵關稅的計劃可能會在本月底生效，德國總理朔爾茨表示，他仍然對關稅生效前與中國達成協議抱有希望



資料來源：彭博、大新銀行。

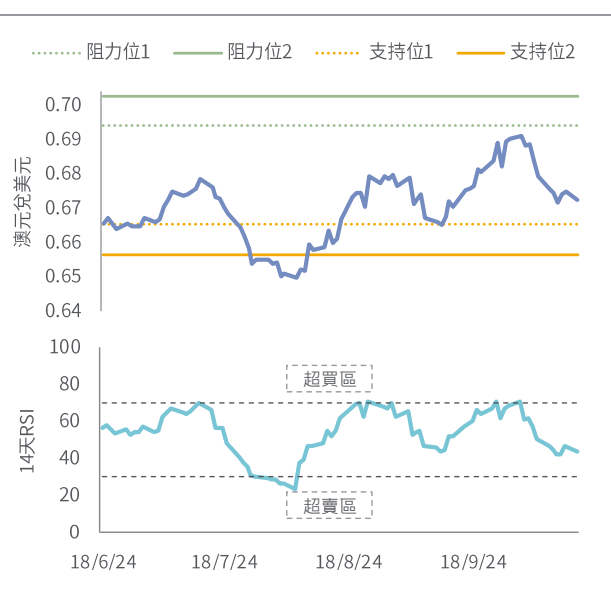
貨幣	上日收市	高位	低位
英鎊兌美元	1.3059 (-0.06%)	1.3074	1.3030
	觀點	阻力位	支持位
	中性/偏淡	阻力位1 1.3305 阻力位2 1.3434	支持位1 1.3002 支持位2 1.2852

- 市場憂慮英倫銀行或加快減息，英鎊短線或偏軟。英鎊兌美元短線支持位為9月11日低位1.3，阻力位10月4日高位1.318
- 英鎊兌美元跌不到0.1%至1.306
- 英國舉行國際投資峰會，首相施紀賢趁執政一百日，向國際投資者承諾，監管機構會認真重視國家增長，政府會對妨礙投資的官僚制度拆牆鬆綁



貨幣	上日收市	高位	低位
澳元兌美元	0.6726 (-0.36%)	0.6753	0.6702
	觀點	阻力位	支持位
	中性	阻力位1 0.6942 阻力位2 0.7029	支持位1 0.6652 支持位2 0.6565

- 美元及風險資產走勢或左右澳元表現。澳元兌美元短線支持位為9月11日低位0.662，阻力位為9月30日高位0.694
- 美元回升，加上中國外貿數據有所轉弱，拖累澳元兌美元盤中最多曾跌0.7%至0.67，收市跌幅收窄至約0.4%報0.673
- 受惠中國鋼材出口量攀升，在新加坡交易的鐵礦石期貨價格連續第二個交易日回升，收市升1.3%報每公噸107.6美元



貨幣	上日收市	高位	低位
紐元兌美元	0.6096 (-0.23%)	0.6105	0.6070
	觀點	阻力位	支持位
	中性/偏淡	阻力位1 0.6313 阻力位2 0.6379	支持位1 0.6026 支持位2 0.5985

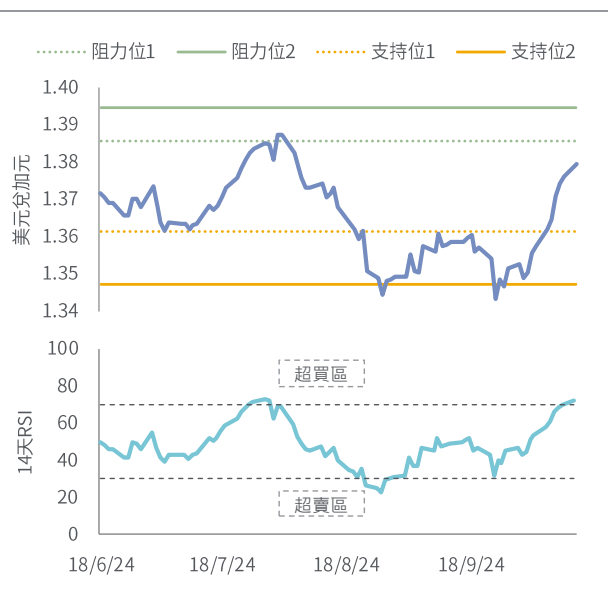
- 紐西蘭央行可能進一步放鬆貨幣政策，短線或影響紐元表現。紐元兌美元短線支持位為8月19日低位0.603，阻力位為20天平均0.617
- 美元回升，紐元兌美元跌0.2%報0.61



資料來源：彭博、大新銀行。

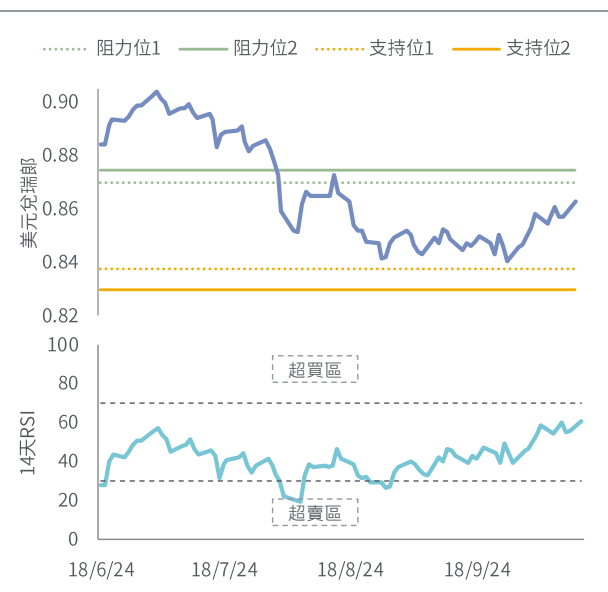
貨幣	上日收市	高位	低位
美元兌加元	1.3796 (+0.25%)	1.3805	1.3753
	觀點	阻力位	
	中性/偏好	阻力位1 1.3856 阻力位2 1.3946	支持位1 1.3614 支持位2 1.3473

- 油價及美匯走向或左右加元表現。美元兌加元短線阻力位為8月6日高位1.386，支持位為200天平均1.361
- 美匯上升加上油價近日回軟，拖累加元兌美元周一下跌0.3%報近1.38
- 油價受壓，中國財政部周六發布會未有具體的增量刺激措施細節，加上石油輸出國組織連續三個月下調石油需求成長預測，紐約期油周二下跌2.3%報73.8美元一桶



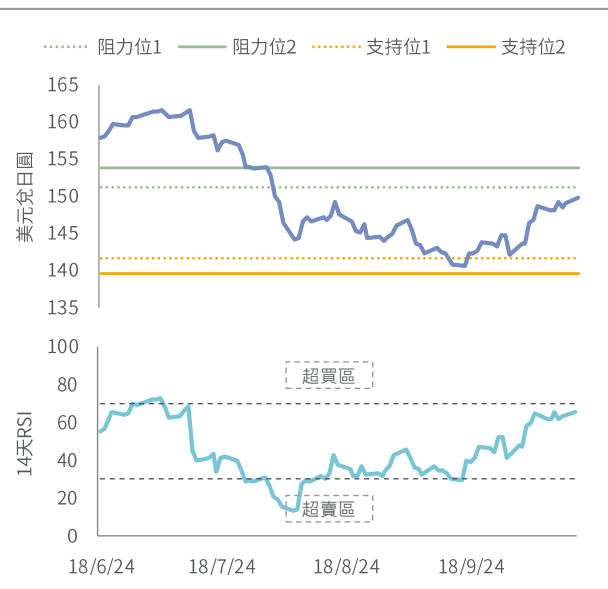
貨幣	上日收市	高位	低位
美元兌瑞郎	0.8627 (+0.64%)	0.8642	0.8570
	觀點	阻力位	
	中性/偏好	阻力位1 0.8700 阻力位2 0.8749	支持位1 0.8375 支持位2 0.8300

- 瑞士通脹持續放緩，瑞士央行或會進一步減息。美元兌瑞郎短線阻力位為8月19日高位0.87，支持位為10月3日低位0.849
- 瑞士物價數據疲弱，拖累瑞郎兌美元跌0.6%至0.863，創近兩個月新低；瑞郎兌歐元亦跌0.4%至0.941
- 瑞士9月生產及進口物價指數按年跌1.3%，按月跌0.1%，是5月以來首度再出現按月倒退



貨幣	上日收市	高位	低位
美元兌日圓	149.76 (+0.42%)	149.98	148.98
	觀點	阻力位	
	中性/偏好	阻力位1 151.25 阻力位2 153.88	支持位1 141.65 支持位2 139.58

- 日本新任首相及央行行長對進一步加息的取態表現謹慎，短線或影響日圓表現。美元兌日圓短線阻力位為200天平均151.1，支持位為10月4日低位145.9
- 美匯上升，拖累日圓兌美元下跌0.4%報149.8，為兩個半月低位
- 中國商務部公布，本周三起對原產於美國和日本的進口氫碘酸繼續徵收反傾銷稅，實施期限為五年，當中對所有日本公司徵收稅率為41.1%

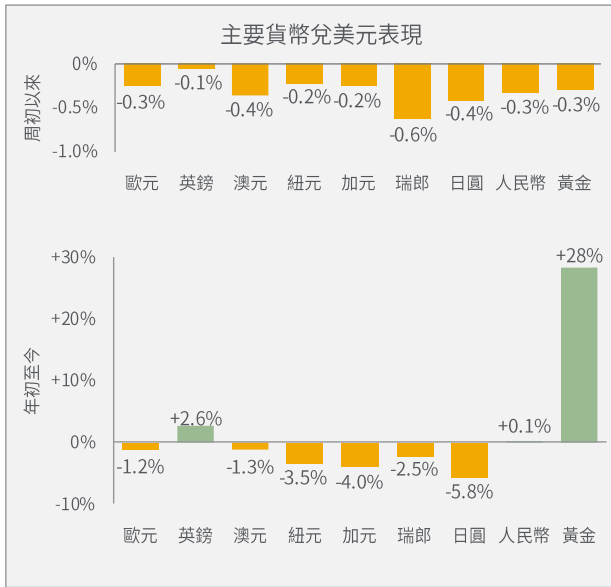


資料來源：彭博、大新銀行。

本星期重要財經事項

日期	經濟體系	事件	結果	預期	前值
10月13日	中國內地	9月消費物價指數按年變化	0.4%	0.6%	0.6%
10月14日	中國內地	9月出口美元計價按年變化	2.4%	6.0%	8.7%
10月15日	英國	8月失業率	-	4.1%	4.1%
10月15日	德國	10月 ZEW 經濟景氣指數	-	10.0	3.6
10月15日	加拿大	9月消費物價指數按年變化	-	1.8%	2.0%
10月16日	紐西蘭	第三季消費物價指數按年變化	-	2.2%	3.3%
10月16日	英國	9月消費物價指數按年變化	-	1.9%	2.2%
10月17日	澳洲	9月失業率	-	4.2%	4.2%
10月17日	歐元區	央行政策利率	-	3.40%	3.65%
10月17日	美國	9月零售銷售按月變化	-	0.3%	0.1%
10月18日	日本	9月消費物價指數按年變化	-	2.5%	3.0%
10月18日	中國內地	第三季經濟按年變化	-	4.5%	4.7%
10月18日	中國內地	9月零售銷售按年變化	-	2.5%	2.1%
10月18日	香港	9月失業率	-	3.0%	3.0%
10月18日	英國	9月零售銷售含汽車燃料按年變化	-	3.2%	2.5%

貨幣走勢與央行利率



	最新	市場預測 (中位數)			
		24年第四季	25年第一季	25年第二季	25年第三季
聯儲局	5.00%	4.50%	4.00%	3.75%	3.50%
歐洲央行	3.50%	3.00%	2.50%	2.50%	2.25%
英倫銀行	5.00%	4.75%	4.50%	4.25%	4.00%
澳洲儲備銀行	4.35%	4.35%	4.10%	3.85%	3.60%
紐西蘭儲備銀行	4.75%	5.00%	4.75%	4.50%	3.88%
加拿大銀行	4.25%	3.75%	3.25%	3.00%	3.00%
瑞士國家銀行	1.00%	0.75%	0.50%	0.50%	0.62%
日本銀行	0.25%	0.32%	0.48%	0.49%	0.69%
人民銀行	3.35%				

數據截至上一個交易日

	美國聯儲局	歐洲央行	英倫銀行	澳洲儲備銀行	紐西蘭儲備銀行	加拿大銀行	瑞士國家銀行	日本銀行
最新政策利率	5.00%	3.50%	5.00%	4.35%	4.75%	4.25%	1.00%	0.25%
貨幣政策會議								
2024年10月		10月17日			10月9日	10月23日		10月31日
2024年11月	11月7日		11月7日	11月5日	11月27日			
2024年12月	12月18日	12月12日	12月19日	12月10日		12月11日	12月12日	12月19日

技術指標與觀點闡釋

「阻力位」、「支持位」指過去不同時間造出的盤中或收市匯率高位和低位，或不同日數的收市匯率移動平均值，並非對未來匯率變動的預測。

「觀點」代表我們對相關匯率短期內（一般指數天至數星期）潛在走勢的看法，主要參考相關匯率近期的走勢以及可能影響其走勢的相關消息。

- 「偏好」代表相關匯率短期內向上機會較大。
- 「中性/偏好」代表相關匯率短期內向上機會大於向下。
- 「中性」代表相關匯率短期內向上或向下的機會大致相若。
- 「中性/偏淡」代表相關匯率短期內向下機會大於向上。
- 「偏淡」代表相關匯率短期內向下機會較大。

資料來源：彭博、大新銀行。

## 大新銀行經濟研究及投資策略部

黃世康  
高級市場策略師

莫靄欣  
市場策略師

除非情況另有所指，否則本文件只提供一般參考性資訊，本文件並沒有考慮投資者的個別需要及狀況。此外，雖然本文件內容所載資料取自獲相信為可靠的資料，但澳門商業銀行股份有限公司（「本行」）並未就有關資料進行獨立核對。本行不能擔保本文件之任何資料、推測或意見或任何此等推測或意見之基礎的公正性、準確性、完整性或精確性，亦在沒有欺詐、疏忽及故意失責的情況下不會承擔任何法律責任。本行有權修改本文件的內容資料而毋須另作通知。任何人因使用或依賴本文件所提供的資料而引致的任何損失，本行概不負責。除非情況另有所指，本文件並不構成對任何人就申請或購買任何投資產品或其他投資，及與產品或投資有關之任何期權、期貨或衍生工具或任何交易作出招攬、邀請或建議，亦不構成對未來單位價格變動的任何預測。本文件所提及之投資項目未必適合所有投資者。投資者必須根據其各自的投資目的及經驗、財務狀況、風險承受能力及其他需要作出投資決定。如有需要，投資者請尋求獨立專業意見。

投資涉及風險。有關未來之陳述有可能不會實現，及投資者請了解有關產品或其他投資如果有任何收益，均有機會變動。投資之價值及任何收入均可升可跌，甚至可能會變成毫無價值。過往表現並不代表將來之表現。投資可能出現虧損。外幣匯率可能有損本文件中所提及的產品（如有）、或其他投資之價值、價格或收入。投資者在投資前應考慮稅項對該投資之影響，及應根據個別情況向各獨立稅項專家尋求稅務意見。本文件並不擬指出本文件內提及之產品（如有）、或投資項目可能涉及的所有風險。投資者作出任何投資決定前，敬請細閱及明白該等投資的所有銷售文件，包括但不限於其所列載的風險披露聲明及風險警告。

除非作者表明有關觀點來自本行，否則有關意見僅代表該作者之個人觀點。

本行及其聯繫公司可隨時就本文件中提及的產品（如有）或投資進行買賣、從交易獲利、收取經紀佣金及費用、持有或充當市場莊家或顧問、經紀或銀行家。

本文件由本行於澳門刊發，只供收件人閱覽。本文件及其全部或部份內容不得翻印或作進一步刊發。

本文件並未經澳門金融管理局，香港證券及期貨事務監察委員會或任何其他香港的監管機構審核。