

# 每日外匯新知

2024年10月16日

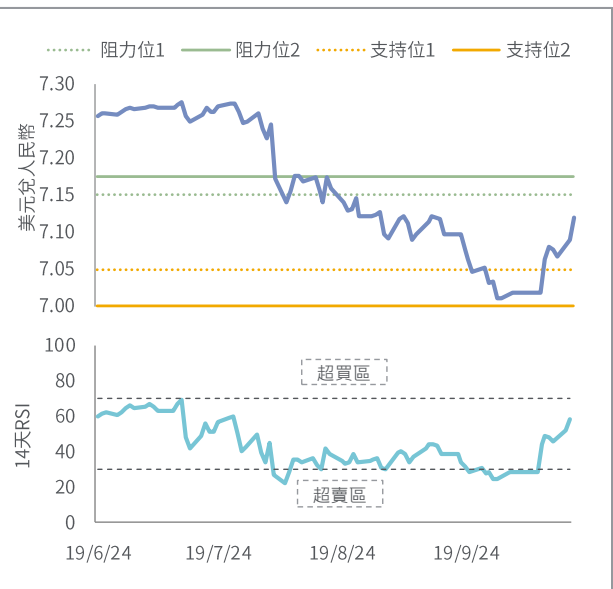
大新銀行經濟研究及投資策略部

## 市場焦點

- 美匯指數周一上升後略為回軟，周二收市跌不足0.1%報103.3。油價及美股下跌推動美國國庫券造好，長年期國債孳息率領跌，三十年期國債孳息率跌9基點報4.32%
- 美國10月紐約州製造業指數意外降至-11.9，重返收縮區間，遠低於9月的11.5及市場預期的3.6，為五個月低位。另外，紐約聯儲銀行一項調查顯示，消費者預計未來三個月無法支付最低還款額的比例上升近0.6個百分點至14.2%，為2020年4月以來最高
- 三藩市聯儲銀行行長 Mary Daly 表示，聯儲局需要繼續主動保持警惕，不斷評估經濟並平衡通脹目標及確保勞工市場與充份就業保持一致。她又認為，現時的利率相較於長期可能達到的水平還有較遠距離
- 美國共和黨總統候選人特朗普接受彭博訪問時表示，其大幅提高關稅的計劃旨在刺激經濟增長，保障美國企業

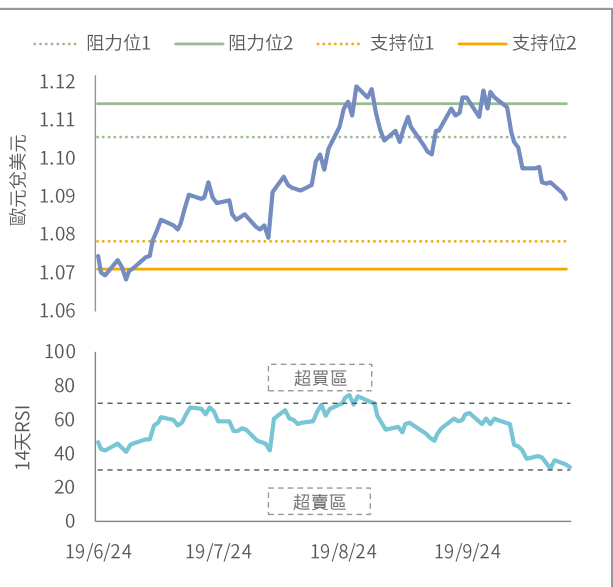
本周焦點貨幣	上日收市	高位	低位
美元兌人民幣	7.1195 (+0.42%)	7.1215	7.0878
	觀點	阻力位 支持位	
	中性	阻力位1 7.1500 阻力位2 7.1747	支持位1 7.0484 支持位2 7.0000

- 內地逐步推出多項政策刺激經濟，或支持人民幣表現。美元兌人民幣短線支持位為9月26日低位近7算關口，阻力位為8月22日高位7.149
- 人民幣兌美元跌0.4%報7.12。內地滬深300指數跌2.7%，恒生指數亦跌3.7%。人民銀行今日透過逆回購操作向市場淨投放人民幣5,814億元，但計及今日有7,890億中期借貸便利到期，整體資金淨回籠2,076億
- 住建部、財政部及人民銀行等部門將於周四舉行發布會，介紹促進房地產市場平穩健康發展有關情況。另外彭博報道，內地據悉考慮允許地方政府發行總規模高達6萬億元人民幣的地方債，以進一步置換並化解隱性債務壓力，緩解其高昂的債務成本



貨幣	上日收市	高位	低位
歐元兌美元	1.0893 (-0.15%)	1.0917	1.0882
	觀點	阻力位 支持位	
	中性/偏淡	阻力位1 1.1056 阻力位2 1.1144	支持位1 1.0782 支持位2 1.0710

- 歐洲央行本周或再減息0.25基點。歐元兌美元短線支持位為200天平均1.087，阻力位為10月2日高位1.108
- 歐元兌美元昨日跌不到0.2%至1.089
- 德國10月 ZEW 經濟景氣指數回升近10點至13.1，是6月以來首次回升，高於預期的10，受惠於通脹穩定的預期及歐洲央行進一步減息的前景。歐元區8月工業生產按月增長1.8%，符合預期
- 彭博引述消息，指歐盟已經準備了一份美國商品清單，如果前總統特朗普贏得美國大選，並兌現他威脅要對歐盟採取懲罰性貿易措施的承諾，歐盟可能會對這些商品徵收關稅



資料來源：彭博、大新銀行。

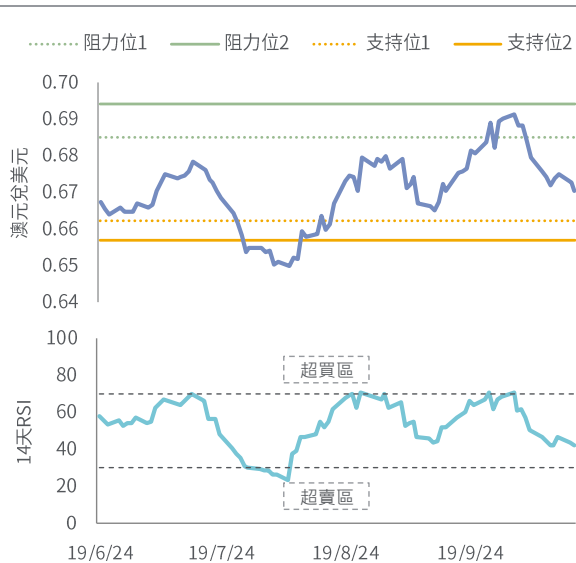
貨幣	上日收市	高位	低位
英鎊兌美元	1.3074 (+0.11%)	1.3103	1.3036
	觀點	阻力位	
	中性/偏淡	阻力位1 1.3305 阻力位2 1.3434	支持位1 1.3002 支持位2 1.2852

- 市場憂慮英倫銀行或加快減息，英鎊短線或偏軟。英鎊兌美元短線支持位為9月11日低位1.3，阻力位10月4日高位1.318
- 英國工資增長放緩，而失業率回落，支持英鎊兌美元回升0.1%至1.307
- 英國8月撤除獎金的平均收入按年增長4.9%，較7月回落0.2個百分點，符合預期，是近兩年來最慢增長；失業率降0.1個百分點至4%，低於預期的4.1%，連續三個月下降
- 英國財相李韻晴兩周後將發表首份預算案，金融時報報道，預算案將會提及要填補多達400億英鎊財政缺口，當中220億英鎊缺口來自前保守黨政府的入不敷支，其餘為用於建立財政緩衝，以以應付今屆政府未來所需，主要會透過加稅來解決



貨幣	上日收市	高位	低位
澳元兌美元	0.6703 (-0.34%)	0.6733	0.6698
	觀點	阻力位	
	中性	阻力位1 0.6852 阻力位2 0.6942	支持位1 0.6622 支持位2 0.6571

- 美元及風險資產走勢或左右澳元表現。澳元兌美元短線支持位為9月11日低位0.662，阻力位為9月30日高位0.694
- 大宗商品價格受壓，澳元兌美元跌約0.3%報0.67。今早受到紐西蘭通脹數據影響，澳元兌美元曾跌0.5%至0.667
- 澳洲央行助理行長 Sarah Hunter 表示，鑒於中國是澳洲最大的貿易夥伴，央行仍在評估中國刺激措施對其影響，準備將其納入11月的預測中
- 在新加坡交易的鐵礦石期貨價格連升兩日後有所回調，收市跌1.5%報每公噸106美元



貨幣	上日收市	高位	低位
紐元兌美元	0.6083 (-0.21%)	0.6106	0.6074
	觀點	阻力位	
	中性/偏淡	阻力位1 0.6313 阻力位2 0.6379	支持位1 0.6026 支持位2 0.5985

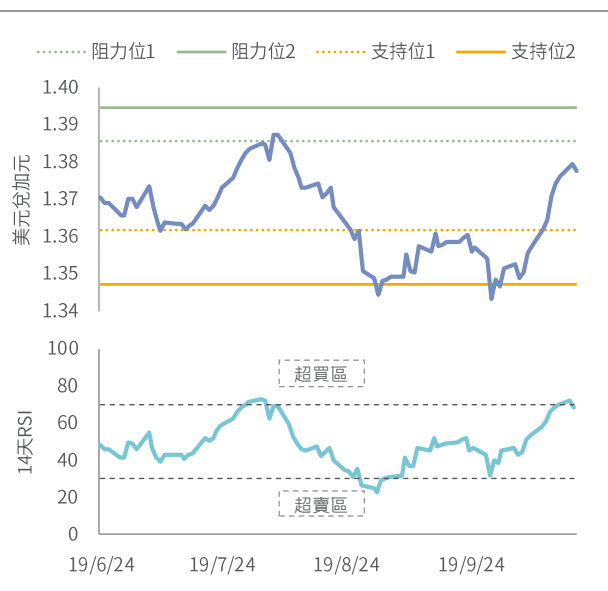
- 紐西蘭央行可能進一步放鬆貨幣政策，短線或影響紐元表現。紐元兌美元短線支持位為8月19日低位0.603，阻力位為50天平均0.617
- 大宗商品價格受壓，紐元兌美元跌0.2%報0.608。今早紐西蘭公布通脹數據後，紐元兌美元曾跌0.7%至0.604
- 紐西蘭第三季消費物價指數按年升幅大幅放緩1.1個百分點至2.2%，自2021年第一季以來首次回到央行1%至3%的目標區間



資料來源：彭博、大新銀行。

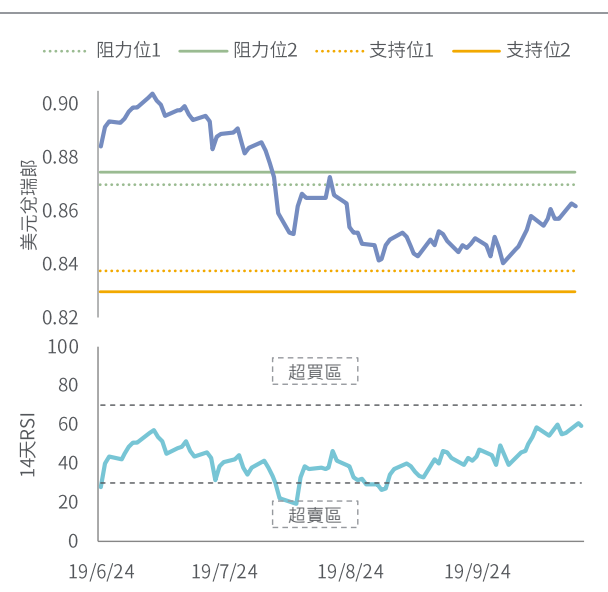
貨幣	上日收市	高位	低位
美元兌加元	1.3775 (-0.15%)	1.3839	1.3770
	觀點	阻力位	
	中性/偏好	阻力位1 1.3856 阻力位2 1.3946	支持位1 1.3616 支持位2 1.3473

- 加拿大通脹降至逾三年低位。油價及美匯走向或左右加元表現。美元兌加元短線阻力位為8月6日高位1.386，支持位為200天平均1.362
- 加拿大公布通脹數據後，加元兌美元曾跌0.3%至1.384，及後美匯回軟，加元兌美元回升，收市升近0.2%報1.378
- 加拿大9月消費物價指數按年上升1.6%，升幅小過市場預期的1.8%及8月的2%，為逾三年來最低。隔夜指數掉期顯示，加拿大央行下周減息50基點的機率由逾五成升至通脹數據公布後的七成半
- 油價受壓，有報道指以色列或會避免攻擊伊朗的能源生產設施，紐約期油收市跌4.4%報70.6美元一桶，連跌三日



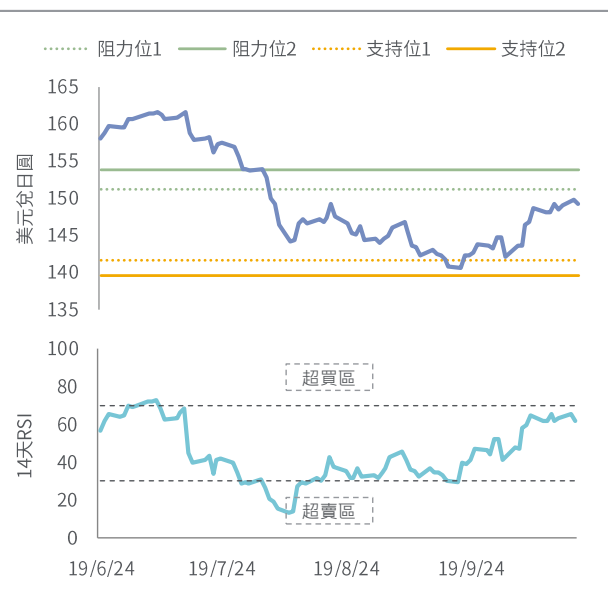
貨幣	上日收市	高位	低位
美元兌瑞郎	0.8617 (-0.12%)	0.8637	0.8607
	觀點	阻力位	
	中性/偏好	阻力位1 0.8700 阻力位2 0.8749	支持位1 0.8375 支持位2 0.8300

- 瑞士通脹持續放緩，瑞士央行或會進一步減息。美元兌瑞郎短線阻力位為8月19日高位0.87，支持位為10月3日低位0.849
- 瑞郎兌美元升0.1%至0.862，兌歐元升0.2%至0.939



貨幣	上日收市	高位	低位
美元兌日圓	149.20 (-0.37%)	149.84	148.85
	觀點	阻力位	
	中性/偏好	阻力位1 151.26 阻力位2 153.88	支持位1 141.65 支持位2 139.58

- 日本新任首相及央行行長對進一步加息的取態表現謹慎，短線或影響日圓表現。美元兌日圓短線阻力位為200天平均151.3，支持位為10月4日低位145.9
- 美日債息差收窄，帶動日圓兌美元上升0.4%報149.2
- 日本8月核心機械訂單按月下跌1.9%，較7月的0.1%跌幅擴大，市場原先預期為上升0.1%
- 日本央行政策委員會審議委員安達誠司表示，貨幣政策正常化的條件已經具備，惟僅需要以漸進步伐加息；又稱不能忽視重返通縮的風險。安達誠司的文字講稿公布後，日圓兌美元今早曾升0.2%至148.9

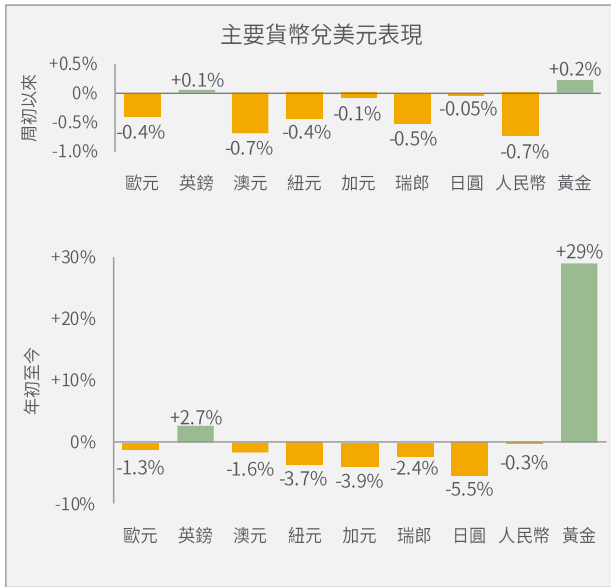


資料來源：彭博、大新銀行。

本星期重要財經事項

日期	經濟體系	事件	結果	預期	前值
10月13日	中國內地	9月消費物價指數按年變化	0.4%	0.6%	0.6%
10月14日	中國內地	9月出口美元計價按年變化	2.4%	6.0%	8.7%
10月15日	英國	8月失業率	4.0%	4.1%	4.1%
10月15日	德國	10月 ZEW 經濟景氣指數	13.1	10.0	3.6
10月15日	加拿大	9月消費物價指數按年變化	1.6%	1.8%	2.0%
10月16日	紐西蘭	第三季消費物價指數按年變化	2.2%	2.2%	3.3%
10月16日	英國	9月消費物價指數按年變化	-	1.9%	2.2%
10月17日	澳洲	9月失業率	-	4.2%	4.2%
10月17日	歐元區	央行政策利率	-	3.40%	3.65%
10月17日	美國	9月零售銷售按月變化	-	0.3%	0.1%
10月18日	日本	9月消費物價指數按年變化	-	2.5%	3.0%
10月18日	中國內地	第三季經濟按年變化	-	4.5%	4.7%
10月18日	中國內地	9月零售銷售按年變化	-	2.5%	2.1%
10月18日	香港	9月失業率	-	3.0%	3.0%
10月18日	英國	9月零售銷售含汽車燃料按年變化	-	3.2%	2.5%

貨幣走勢與央行利率



數據截至上一個交易日

	最新	市場預測 (中位數)			
		24年第四季	25年第一季	25年第二季	25年第三季
聯儲局	5.00%	4.50%	4.00%	3.75%	3.50%
歐洲央行	3.50%	3.00%	2.50%	2.50%	2.25%
英倫銀行	5.00%	4.75%	4.50%	4.13%	3.75%
澳洲儲備銀行	4.35%	4.35%	4.10%	3.85%	3.60%
紐西蘭儲備銀行	4.75%	5.00%	4.75%	4.50%	3.88%
加拿大銀行	4.25%	3.75%	3.25%	3.00%	3.00%
瑞士國家銀行	1.00%	0.75%	0.50%	0.50%	0.62%
日本銀行	0.25%	0.30%	0.48%	0.49%	0.69%
人民銀行	3.35%				

	美國聯儲局	歐洲央行	英倫銀行	澳洲儲備銀行	紐西蘭儲備銀行	加拿大銀行	瑞士國家銀行	日本銀行
最新政策利率	5.00%	3.50%	5.00%	4.35%	4.75%	4.25%	1.00%	0.25%
貨幣政策會議								
2024年10月		10月17日			10月9日	10月23日		10月31日
2024年11月	11月7日		11月7日	11月5日	11月27日			
2024年12月	12月18日	12月12日	12月19日	12月10日		12月11日	12月12日	12月19日

技術指標與觀點闡釋

「阻力位」、「支持位」指過去不同時間造出的盤中或收市匯率高位和低位，或不同日數的收市匯率移動平均值，並非對未來匯率變動的預測。

「觀點」代表我們對相關匯率短期內（一般指數天至數星期）潛在走勢的看法，主要參考相關匯率近期的走勢以及可能影響其走勢的相關消息。

- 「偏好」代表相關匯率短期內向上機會較大。
- 「中性/偏好」代表相關匯率短期內向上機會大於向下。
- 「中性」代表相關匯率短期內向上或向下的機會大致相若。
- 「中性/偏淡」代表相關匯率短期內向下機會大於向上。
- 「偏淡」代表相關匯率短期內向下機會較大。

資料來源：彭博、大新銀行。

## 大新銀行經濟研究及投資策略部

黃世康  
高級市場策略師

莫靄欣  
市場策略師

除非情況另有所指，否則本文件只提供一般參考性資訊，本文件並沒有考慮投資者的個別需要及狀況。此外，雖然本文件內容所載資料取自獲相信為可靠的資料，但澳門商業銀行股份有限公司（「本行」）並未就有關資料進行獨立核對。本行不能擔保本文件之任何資料、推測或意見或任何此等推測或意見之基礎的公正性、準確性、完整性或精確性，亦在沒有欺詐、疏忽及故意失責的情況下不會承擔任何法律責任。本行有權修改本文件的內容資料而毋須另作通知。任何人因使用或依賴本文件所提供的資料而引致的任何損失，本行概不負責。除非情況另有所指，本文件並不構成對任何人就申請或購買任何投資產品或其他投資，及與產品或投資有關之任何期權、期貨或衍生工具或任何交易作出招攬、邀請或建議，亦不構成對未來單位價格變動的任何預測。本文件所提及之投資項目未必適合所有投資者。投資者必須根據其各自的投資目的及經驗、財務狀況、風險承受能力及其他需要作出投資決定。如有需要，投資者請尋求獨立專業意見。

投資涉及風險。有關未來之陳述有可能不會實現，及投資者請了解有關產品或其他投資如果有任何收益，均有機會變動。投資之價值及任何收入均可升可跌，甚至可能會變成毫無價值。過往表現並不代表將來之表現。投資可能出現虧損。外幣匯率可能有損本文件中所提及的產品（如有）、或其他投資之價值、價格或收入。投資者在投資前應考慮稅項對該投資之影響，及應根據個別情況向各獨立稅項專家尋求稅務意見。本文件並不擬指出本文件內提及之產品（如有）、或投資項目可能涉及的所有風險。投資者作出任何投資決定前，敬請細閱及明白該等投資的所有銷售文件，包括但不限於其所列載的風險披露聲明及風險警告。

除非作者表明有關觀點來自本行，否則有關意見僅代表該作者之個人觀點。

本行及其聯繫公司可隨時就本文件中提及的產品（如有）或投資進行買賣、從交易獲利、收取經紀佣金及費用、持有或充當市場莊家或顧問、經紀或銀行家。

本文件由本行於澳門刊發，只供收件人閱覽。本文件及其全部或部份內容不得翻印或作進一步刊發。

本文件並未經澳門金融管理局，香港證券及期貨事務監察委員會或任何其他香港的監管機構審核。