

每日外匯新知

2024年10月18日

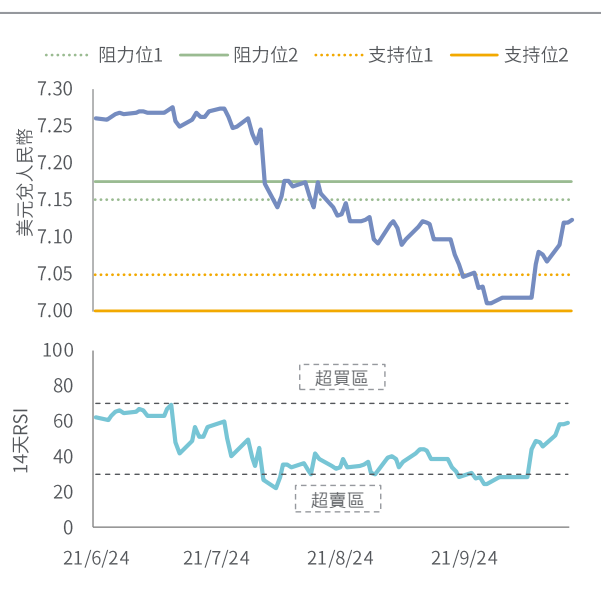
大新銀行經濟研究及投資策略部

市場焦點

- 美國零售銷售增速勝預期，加上首次申領失業金人數意外下降，支持美匯指數周四上升0.2%至103.8。市場對聯儲局減息預期降溫，美國國庫券孳息率全線上升，十年期債息升7基點報4.09%
- 美國9月零售銷售按月上升0.4%，升幅大過市場預期的0.3%及8月的0.1%，各個零售類別出現廣泛增長。另外，上周首次申領失業金人數按周意外減少1.9萬人至24.1萬人，少過市場預期的25.9萬人及前周上修後的26萬人
- 美國財長耶倫警告，無差別向美國盟友及競爭者加徵關稅將推高美國家庭價格
- 以色列證實，去年10月主導襲擊以色列的哈馬斯領導人辛瓦爾被以軍擊殺，總理內塔尼亞胡稱將繼續戰鬥直到所有人質獲釋。中東局勢升溫加上美國數據強勁，推動現貨金再度突破歷史新高，在亞洲時段升穿每盎司2,700美元

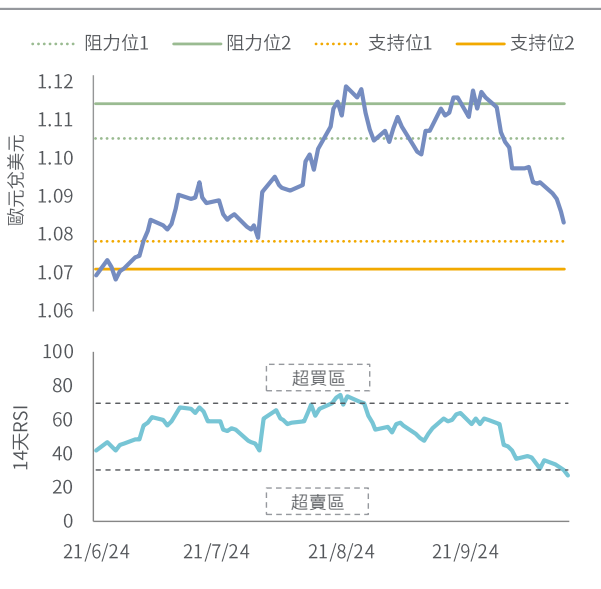
本周焦點貨幣	上日收市	高位	低位
美元兌人民幣	7.1229 (+0.05%)	7.1277	7.1159
	觀點	阻力位 支持位	
	中性	阻力位1 7.1500 阻力位2 7.1747	支持位1 7.0484 支持位2 7.0000

- 內地逐步推出多項政策刺激經濟，或支持人民幣表現。美元兌人民幣短線支持位為9月26日低位近7算關口，阻力位為8月22日高位7.149
- 人民幣兌美元昨日變動不大，收市跌不足0.1%報7.123。內地國有大型銀行今日下調人民幣存款利率下調25基點
- 內地第三季經濟按年增速略為放緩0.1個百分點至4.6%，略高於市場預期的4.5%。9月主要經濟數據表現均好過市場預期，期內工業生產升幅較8月加快0.9個百分點至5.4%，零售銷售升幅加快1.1個百分點至3.2%。1至9月固定資產投資升幅則維持3.4%不變；9月失業率下降0.2個百分點至5.1%，同期七十大中城市新建商品住宅銷售平均價格按月跌0.71%，較8月0.73%跌幅略為放緩



貨幣	上日收市	高位	低位
歐元兌美元	1.0831 (-0.29%)	1.0874	1.0811
	觀點	阻力位 支持位	
	中性/偏淡	阻力位1 1.1052 阻力位2 1.1144	支持位1 1.0782 支持位2 1.0710

- 歐洲央行減息25基點，市場猜測12月可能減息半厘。歐元兌美元短線支持位為8月1日低位1.078，阻力位為10月10日高位1.096
- 歐洲央行今年來第三度減息25基點，基準存款利率下調至3.25%，並有機會在12月再度減息，加上美元造好，拖累歐元兌美元最多跌0.5%至1.081，創8月初以來新低，全日跌0.3%至1.083，連跌四日
- 歐洲央行表示，控制物價進程應該會在明年年內完成，而非之前所指要到明年下半年方會達到2%通脹目標。行長拉加德重申，歐元區經濟增長面臨的風險仍偏下行，相信經濟仍會軟著陸，而信心下降可能阻礙消費和投資按照預期速度復甦。彭博引述消息指，歐洲央行官員認為12月很有可能再次減息



資料來源：彭博、大新銀行。

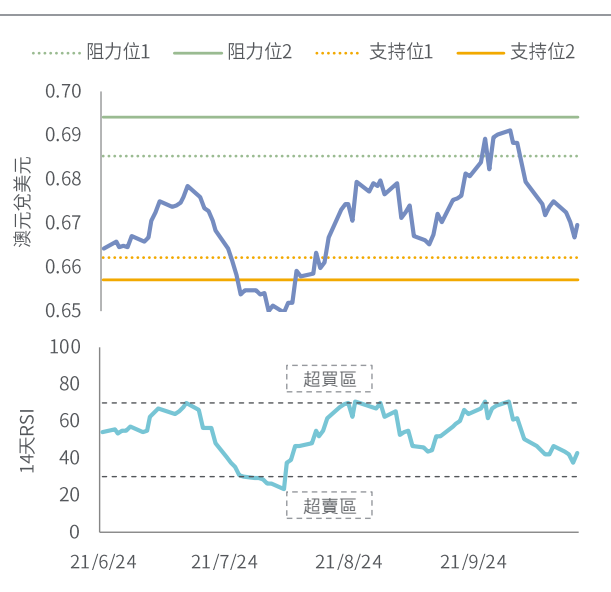
貨幣	上日收市	高位	低位
英鎊兌美元	1.3011 (+0.16%)	1.3023	1.2974
	觀點	阻力位	
	中性/偏淡	阻力位1 1.3305 阻力位2 1.3434	支持位1 1.2959 支持位2 1.2800

- 市場憂慮英倫銀行或加快減息，英鎊短線或偏軟。英鎊兌美元短線支持位為100天平均1.296，阻力位10月4日高位1.318
- 英鎊兌美元昨日回升0.2%至1.301，重上1.3關口
- 英國外相林德偉今日將抵達中國，在北京訪問兩日，將與王毅舉行會談並共晉晚餐，探討氣候和貿易合作，以及俄羅斯對烏克蘭的戰爭；然後前往上海會見英國商界領袖。英國外交部聲明指，與中國的接觸是務實的，而且是支持英國和全球利益所必需的，重申兩國不會總是意見一致，並且在民主價值觀和自由、香港以及支持俄羅斯在烏克蘭非法戰爭等方面存在重大分歧，在不同領域雙方都必須經常坦誠地交流



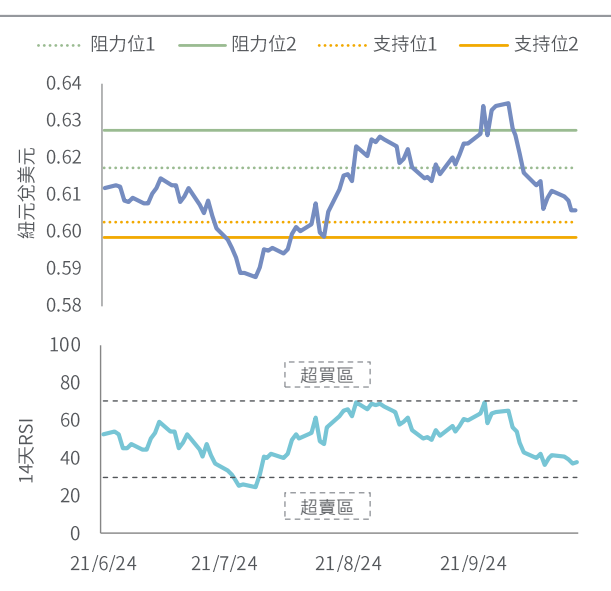
貨幣	上日收市	高位	低位
澳元兌美元	0.6696 (+0.43%)	0.6710	0.6659
	觀點	阻力位	
	中性	阻力位1 0.6852 阻力位2 0.6942	支持位1 0.6622 支持位2 0.6571

- 美元及風險資產走勢或左右澳元表現。澳元兌美元短線支持位為9月11日低位0.662，阻力位為9月30日高位0.694
- 澳洲就業數據表現強勁，澳元兌美元盤中最多曾升約0.6%至0.671，收市升幅略為收窄至0.4%報0.67
- 市場憂慮中國的需求疲弱，在新加坡交易的鐵礦石期貨價格連續第三日回落，收市跌4.9%報每公噸99.6美元



貨幣	上日收市	高位	低位
紐元兌美元	0.6060 (+0.05%)	0.6076	0.6045
	觀點	阻力位	
	中性/偏淡	阻力位1 0.6174 阻力位2 0.6276	支持位1 0.6026 支持位2 0.5985

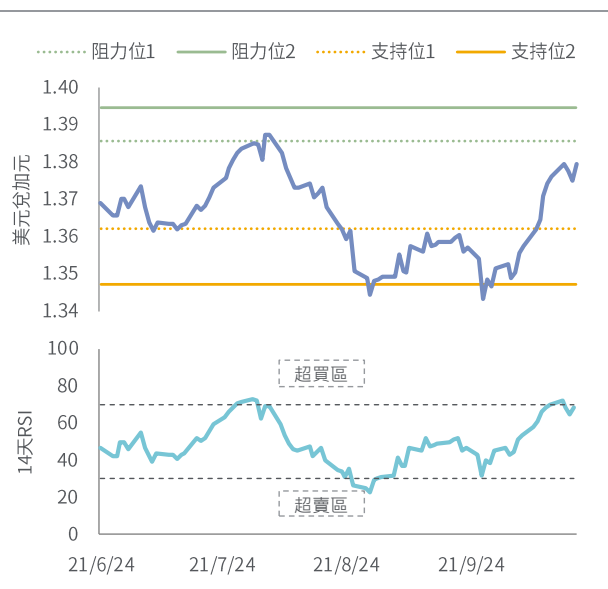
- 紐西蘭通脹回到央行目標區間，為紐西蘭央行放鬆政策提供空間，短線或影響紐元表現。紐元兌美元短線支持位為8月15日低位0.598，阻力位為50天平均0.617
- 紐元兌美元變動不大，收市升不足0.1%報0.606



資料來源：彭博、大新銀行。

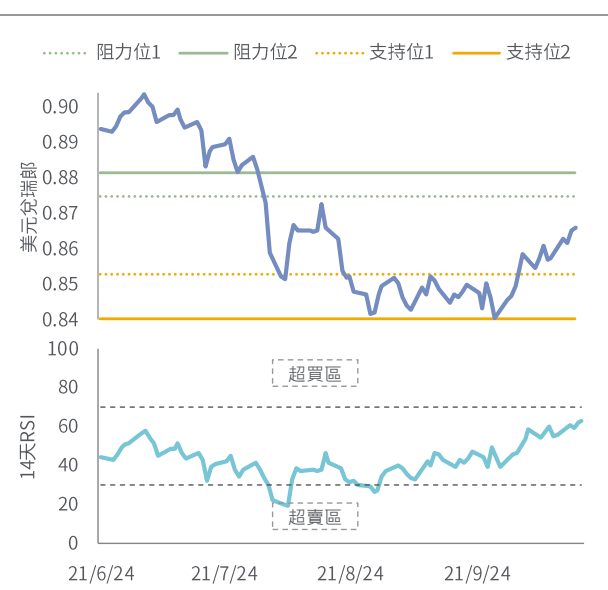
貨幣	上日收市	高位	低位
美元兌加元	1.3795 (+0.32%)	1.3801	1.3747
	觀點	阻力位	
	中性/偏好	阻力位1 1.3856 阻力位2 1.3946	支持位1 1.3620 支持位2 1.3473

- 油價及美匯走向或左右加元表現。美元兌加元短線阻力位為8月6日高位1.386，支持位為200天平均1.362
- 美匯上升，拖累加元兌美元下跌0.3%報近1.38
- 油價略為回穩，市場評估美國原油庫存下降、中東供應風險以及中國刺激政策不及預期的影響。紐約期油收市升0.4%報70.7美元一桶



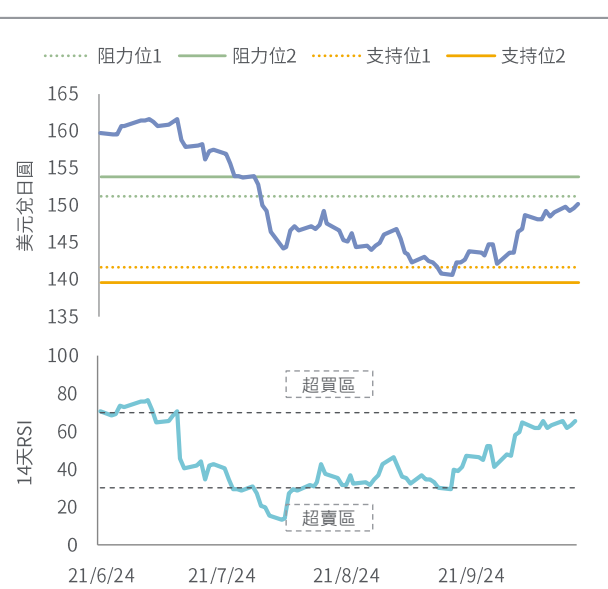
貨幣	上日收市	高位	低位
美元兌瑞郎	0.8660 (+0.07%)	0.8670	0.8630
	觀點	阻力位	
	中性/偏好	阻力位1 0.8749 阻力位2 0.8815	支持位1 0.8530 支持位2 0.8404

- 瑞士通脹持續放緩，瑞士央行或會進一步減息。美元兌瑞郎短線阻力位為8月19日高位0.87，支持位為10月3日低位0.849
- 瑞郎兌美元跌0.1%至0.866。歐洲央行或加快減息步伐，瑞郎兌歐元升0.2%至0.938
- 瑞士9月手錶出口額按年大跌12.4%至19億瑞郎，是超過四年來最大跌幅，主要由於往中國的出口額大跌一半，出口往香港亦跌35%，兩者佔去整體跌幅三分之二。另外，瑞士整體實質出口按月跌3.5%，是5月以來最大跌幅，進口則回升0.6%



貨幣	上日收市	高位	低位
美元兌日圓	150.21 (+0.38%)	150.32	149.25
	觀點	阻力位	
	中性/偏好	阻力位1 151.32 阻力位2 153.88	支持位1 141.65 支持位2 139.58

- 日本新任首相及央行行長對進一步加息的取態表現謹慎，短線或影響日圓表現。美元兌日圓短線阻力位為200天平均151.3，支持位為10月4日低位145.9
- 美匯上升拖累日圓兌美元跌穿150關口，收市跌0.4%報150.2，創兩個半月低位。日本財務省負責國際事務的副財相三村淳表示，留意到目前外匯市場突然出現稍為單邊的走勢，當局會繼續以迫切態度監察外匯市場，包括任何投機行為。三村淳發表講話後，今早日圓兌美元略為回升0.2%至149.9
- 日本9月消費物價指數按年升幅放緩0.5個百分點至2.5%，符合市場預期；撇除新鮮食品的消費物價指數按年升幅亦放緩0.4個百分點至2.4%，略高於預期的2.3%，為五個月來首次放緩

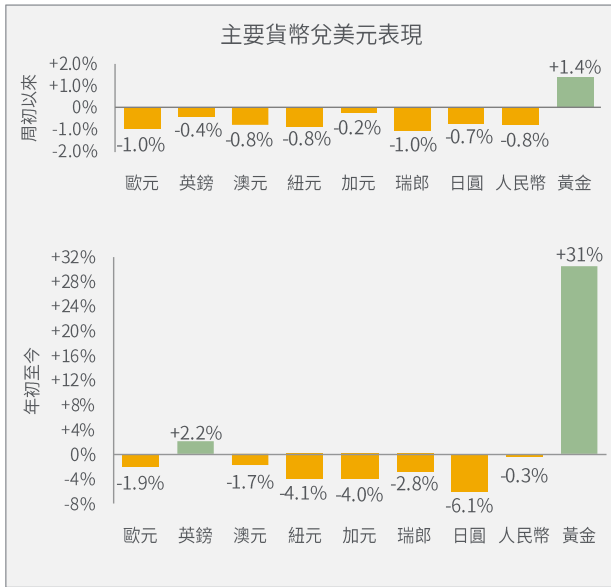


資料來源：彭博、大新銀行。

本星期重要財經事項

日期	經濟體系	事件	結果	預期	前值
10月13日	中國內地	9月消費物價指數按年變化	0.4%	0.6%	0.6%
10月14日	中國內地	9月出口美元計價按年變化	2.4%	6.0%	8.7%
10月15日	英國	8月失業率	4.0%	4.1%	4.1%
10月15日	德國	10月 ZEW 經濟景氣指數	13.1	10.0	3.6
10月15日	加拿大	9月消費物價指數按年變化	1.6%	1.8%	2.0%
10月16日	紐西蘭	第三季消費物價指數按年變化	2.2%	2.2%	3.3%
10月16日	英國	9月消費物價指數按年變化	1.7%	1.9%	2.2%
10月17日	澳洲	9月失業率	4.1%	4.2%	4.1%
10月17日	歐元區	央行政策利率	3.40%	3.40%	3.65%
10月17日	美國	9月零售銷售按月變化	0.4%	0.3%	0.1%
10月18日	日本	9月消費物價指數按年變化	2.5%	2.5%	3.0%
10月18日	中國內地	第三季經濟按年變化	4.6%	4.5%	4.7%
10月18日	中國內地	9月零售銷售按年變化	3.2%	2.5%	2.1%
10月18日	香港	9月失業率	-	3.0%	3.0%
10月18日	英國	9月零售銷售含汽車燃料按年變化	-	3.2%	2.5%

貨幣走勢與央行利率



數據截至上一個交易日

	最新	市場預測 (中位數)			
		24年第四季	25年第一季	25年第二季	25年第三季
聯儲局	5.00%	4.50%	4.00%	3.75%	3.50%
歐洲央行	3.25%	3.00%	2.50%	2.50%	2.25%
英倫銀行	5.00%	4.75%	4.50%	4.13%	3.75%
澳洲儲備銀行	4.35%	4.35%	4.10%	3.85%	3.60%
紐西蘭儲備銀行	4.75%	5.00%	4.75%	4.50%	3.88%
加拿大銀行	4.25%	3.75%	3.25%	3.00%	3.00%
瑞士國家銀行	1.00%	0.75%	0.50%	0.50%	0.62%
日本銀行	0.25%	0.23%	0.48%	0.49%	0.69%
人民銀行	3.35%				

	美國聯儲局	歐洲央行	英倫銀行	澳洲儲備銀行	紐西蘭儲備銀行	加拿大銀行	瑞士國家銀行	日本銀行
最新政策利率	5.00%	3.25%	5.00%	4.35%	4.75%	4.25%	1.00%	0.25%
貨幣政策會議								
2024年10月		10月17日			10月9日	10月23日		10月31日
2024年11月	11月7日		11月7日	11月5日	11月27日			
2024年12月	12月18日	12月12日	12月19日	12月10日		12月11日	12月12日	12月19日

技術指標與觀點闡釋

「阻力位」、「支持位」指過去不同時間造出的盤中或收市匯率高位和低位，或不同日數的收市匯率移動平均值，並非對未來匯率變動的預測。

「觀點」代表我們對相關匯率短期內（一般指數天至數星期）潛在走勢的看法，主要參考相關匯率近期的走勢以及可能影響其走勢的相關消息。

- 「偏好」代表相關匯率短期內向上機會較大。
- 「中性/偏好」代表相關匯率短期內向上機會大於向下。
- 「中性」代表相關匯率短期內向上或向下的機會大致相若。
- 「中性/偏淡」代表相關匯率短期內向下機會大於向上。
- 「偏淡」代表相關匯率短期內向下機會較大。

資料來源：彭博、大新銀行。

大新銀行經濟研究及投資策略部

黃世康
高級市場策略師

莫靄欣
市場策略師

除非情況另有所指，否則本文件只提供一般參考性資訊，本文件並沒有考慮投資者的個別需要及狀況。此外，雖然本文件內容所載資料取自獲相信為可靠的資料，但澳門商業銀行股份有限公司（「本行」）並未就有關資料進行獨立核對。本行不能擔保本文件之任何資料、推測或意見或任何此等推測或意見之基礎的公正性、準確性、完整性或精確性，亦在沒有欺詐、疏忽及故意失責的情況下不會承擔任何法律責任。本行有權修改本文件的內容資料而毋須另作通知。任何人因使用或依賴本文件所提供的資料而引致的任何損失，本行概不負責。除非情況另有所指，本文件並不構成對任何人就申請或購買任何投資產品或其他投資，及與產品或投資有關之任何期權、期貨或衍生工具或任何交易作出招攬、邀請或建議，亦不構成對未來單位價格變動的任何預測。本文件所提及之投資項目未必適合所有投資者。投資者必須根據其各自的投資目的及經驗、財務狀況、風險承受能力及其他需要作出投資決定。如有需要，投資者請尋求獨立專業意見。

投資涉及風險。有關未來之陳述有可能不會實現，及投資者請了解有關產品或其他投資如果有任何收益，均有機會變動。投資之價值及任何收入均可升可跌，甚至可能會變成毫無價值。過往表現並不代表將來之表現。投資可能出現虧損。外幣匯率可能有損本文件中所提及的產品（如有）、或其他投資之價值、價格或收入。投資者在投資前應考慮稅項對該投資之影響，及應根據個別情況向各獨立稅項專家尋求稅務意見。本文件並不擬指出本文件內提及之產品（如有）、或投資項目可能涉及的所有風險。投資者作出任何投資決定前，敬請細閱及明白該等投資的所有銷售文件，包括但不限於其所列載的風險披露聲明及風險警告。

除非作者表明有關觀點來自本行，否則有關意見僅代表該作者之個人觀點。

本行及其聯繫公司可隨時就本文件中提及的產品（如有）或投資進行買賣、從交易獲利、收取經紀佣金及費用、持有或充當市場莊家或顧問、經紀或銀行家。

本文件由本行於澳門刊發，只供收件人閱覽。本文件及其全部或部份內容不得翻印或作進一步刊發。

本文件並未經澳門金融管理局，香港證券及期貨事務監察委員會或任何其他香港的監管機構審核。