

# 每日外匯新知

2024年10月24日

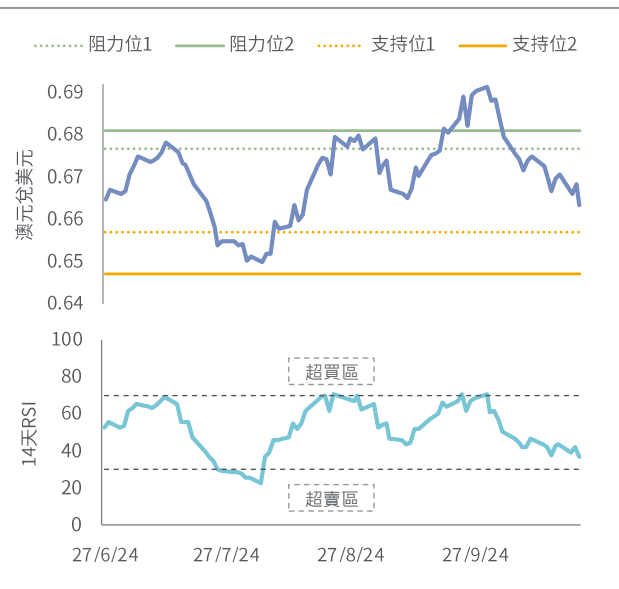
大新銀行經濟研究及投資策略部

## 市場焦點

- 市場續對聯儲局年底前大幅減息的預期降溫，加上日圓受壓，支持美匯指數周三上升0.3%報104.4，創近三個月高位。受到美國二十年期國庫券孳息率標售需求乏力，美國國庫券孳息率整體上升，十年期債息升3基點報4.25%，亦創三個月高位
- 聯儲局褐皮書顯示，旗下十二個轄區超過一半報告就業市場有輕微或溫和增長，而大部分轄區表示物價以輕微或溫和的速度上升，接近所有轄區的經濟活動自9月初起變化不大，只有兩個地區報告有溫和增長。報告多次提及美國大選是不確定性的來源，或是導致消費者及企業延遲投資、招聘及採購決定的因素
- 美國9月二手房銷量按月下跌1%至折合年率384萬個，為近十四年低位，少過市場預期及8月上修後的388萬個。美國上周抵押貸款銀行家協會按揭申請指數按周跌6.7%，跌幅較前周的17%收窄

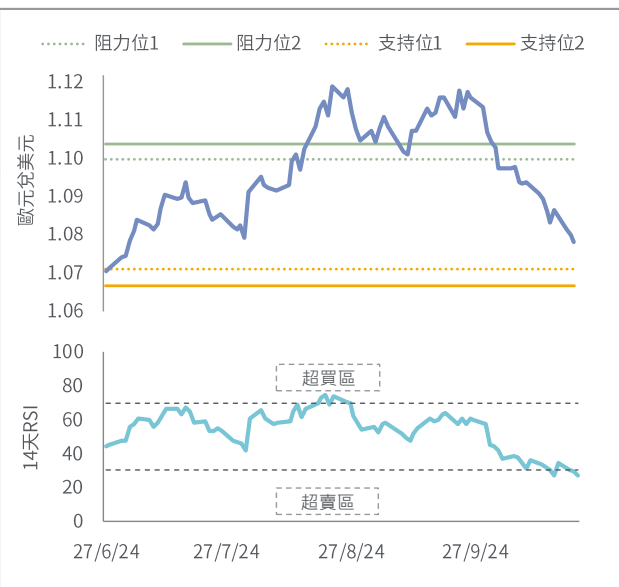
本周焦點貨幣	上日收市	高位	低位
澳元兌美元	0.6634 (-0.72%)	0.6691	0.6614
	觀點	阻力位 支持位	
	中性	阻力位1 0.6769 阻力位2 0.6810	支持位1 0.6571 支持位2 0.6472

- 澳洲就業市場表現強勁，加上中國可能進一步刺激經濟，短線或支持澳元表現。澳元兌美元短線支持位為9月11日低位0.662，阻力位為10月7日高位0.681
- 美元進一步上揚，加上大宗商品價格有所回調，澳元兌美元跌0.7%報0.663
- 澳洲10月製造業採購經理指數微跌0.1至46.6，連續九個月處於收縮區間。同期服務業則微升0.1至50.5，連續九個月處於擴張區間



貨幣	上日收市	高位	低位
歐元兌美元	1.0782 (-0.16%)	1.0807	1.0761
	觀點	阻力位 支持位	
	中性/偏淡	阻力位1 1.1000 阻力位2 1.1038	支持位1 1.0710 支持位2 1.0666

- 美元回升加上歐洲央行12月可能再減息，歐元短線或偏軟。歐元兌美元短線支持位為7月2日低位1.071，阻力位為10月17日高位1.1
- 美元繼續向好，拖累歐元兌美元昨日跌0.2%至1.078，創逾三個月半月新低
- 歐洲央行行長拉加德表示，央行對通脹率降至2%目標以下的過程感到相當滿意，又認為減息的方向是明確的，但步伐有待確定。首席經濟師 Philip Lane 也同意通脹回落進程進展順利，而經濟並沒有急劇疲軟的跡象。德國及法國央行行長納格爾和維勒魯瓦均表示，12月的決策有充份選擇的餘地。意大利央行行長帕內塔則認為，低通脹和增長疲弱，支持進一步放寬貨幣政策



資料來源：彭博、大新銀行。

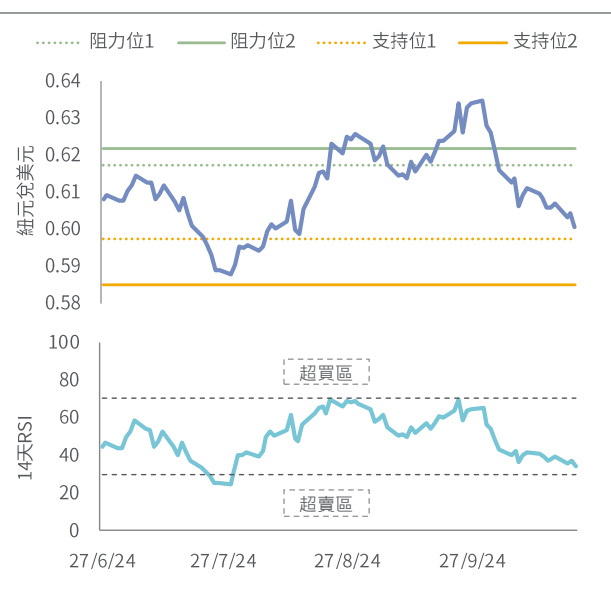
貨幣	上日收市	高位	低位
英鎊兌美元	1.2921 (-0.49%)	1.2995	1.2908
	觀點	阻力位	
	中性/偏淡	阻力位1 1.3274 阻力位2 1.3434	支持位1 1.2800 支持位2 1.2665

- 美元回升加上市場憂慮英倫銀行或加快減息，英鎊短線或偏軟。英鎊兌美元短線支持位為8月19日低位1.289，阻力位10月4日高位1.318
- 英鎊兌美元昨日再跌0.5%至1.292
- 英倫銀行行長貝利表示，英國通脹回落速度比英倫銀行預期的要快，但仍不確定對經濟是否發生了結構性變化，從而導致物價壓力居高不下，包括來自勞動市場的壓力等



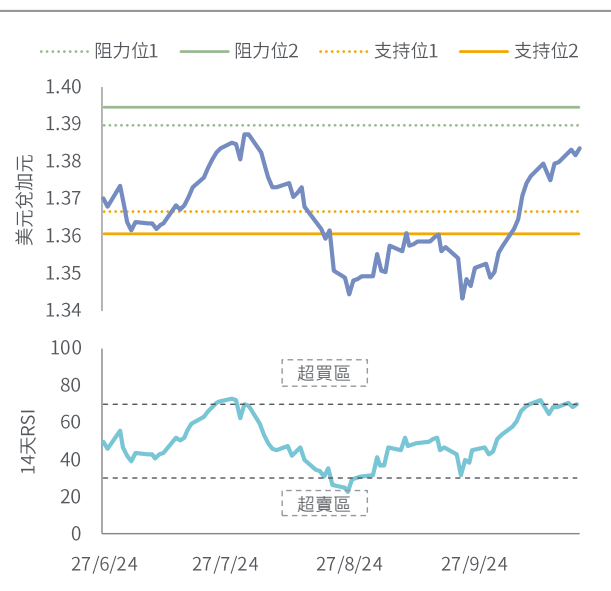
貨幣	上日收市	高位	低位
紐元兌美元	0.6005 (-0.63%)	0.6059	0.5991
	觀點	阻力位	
	中性/偏淡	阻力位1 0.6174 阻力位2 0.6220	支持位1 0.5975 支持位2 0.5850

- 紐西蘭通脹回到央行目標區間，為紐西蘭央行放鬆政策提供空間，短線或影響紐元表現。紐元兌美元短線支持位為8月15日低位0.598，阻力位為100天平均0.611
- 美元進一步上揚，紐元兌美元跌0.6%報0.6，再創兩個月新低
- 紐西蘭央行行長奧爾表示，由於國內通脹仍然持續，央行正在採取更漸進的措施，並重申即使目前政策已有所放鬆，但仍然處於限制性的一面



貨幣	上日收市	高位	低位
美元兌加元	1.3836 (+0.13%)	1.3863	1.3816
	觀點	阻力位	
	中性/偏好	阻力位1 1.3900 阻力位2 1.3946	支持位1 1.3665 支持位2 1.3606

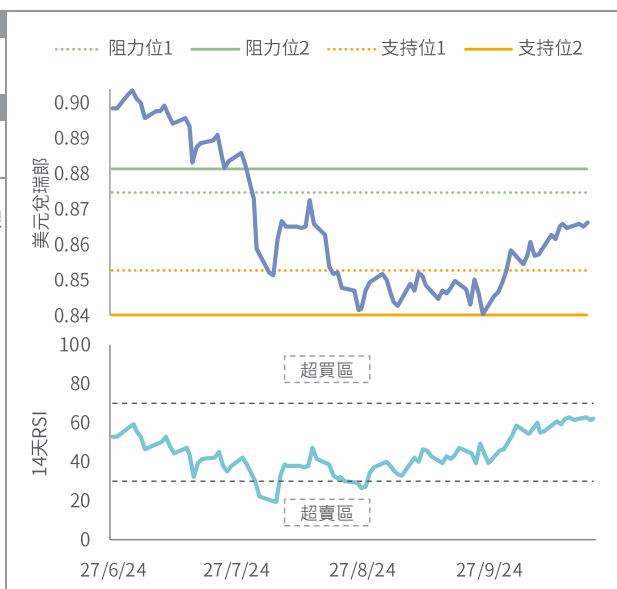
- 加拿大央行減息50基點。油價及美匯走向或左右加元表現。美元兌加元短線阻力位為8月5日高位1.395，支持位為100天平均1.367
- 加拿大央行減息幅度符合市場預期，加元兌美元偏軟，收市跌0.1%報1.384，續創逾兩個半月低位
- 加拿大央行減息50基點至3.75%，為2020年3月新冠疫情初期以來最大減息幅度。央行指，減息50基點旨在支持經濟增長及保持通脹接近1至3%的中間範圍；又指如果經濟發展大致符合最新的預測，預計會進一步減息，惟減息的時機和步伐將取決於數據
- 油價下跌，受到美國原油庫存增加及美國政府繼續推動中東停火影響。紐約期油收市跌1.8%報70.8美元一桶，終止連升兩日



資料來源：彭博、大新銀行。

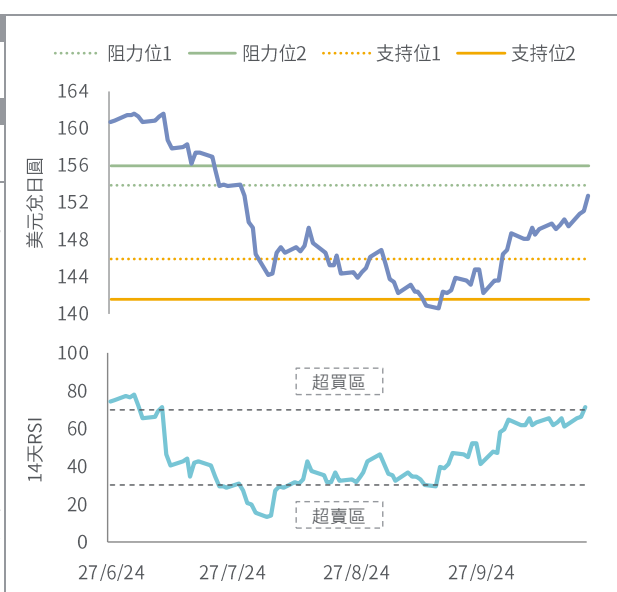
貨幣	上日收市	高位	低位
美元兌瑞郎	0.8664 (+0.12%)	0.8686	0.8647
	觀點	阻力位	
	中性/偏好	阻力位1 0.8749 阻力位2 0.8816	支持位1 0.8530 支持位2 0.8404

- 瑞士通脹持續放緩，瑞士央行或會進一步減息。美元兌瑞郎短線阻力位為8月19日高位0.87，支持位為10月3日低位0.849
- 瑞郎兌美元回落0.1%至0.866，兌歐元則升不到0.1%至0.934



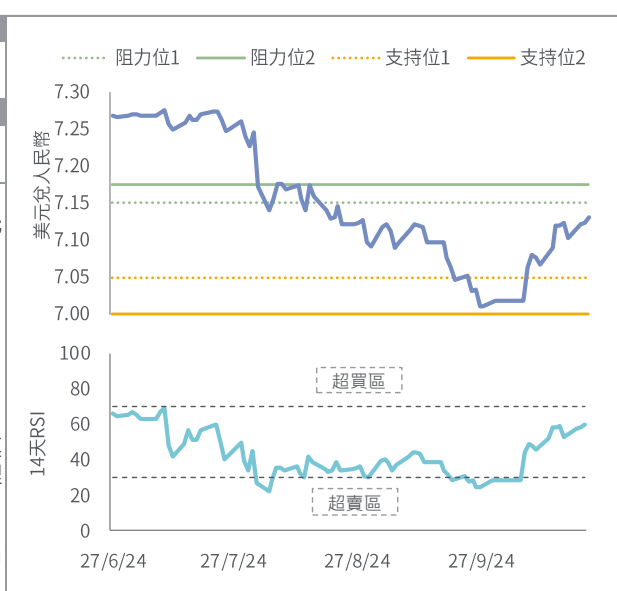
貨幣	上日收市	高位	低位
美元兌日圓	152.76 (+1.11%)	153.19	151.03
	觀點	阻力位	
	中性/偏好	阻力位1 153.88 阻力位2 156.00	支持位1 145.92 支持位2 141.65

- 美日債息差擴闊短線或不利日圓表現。美元兌日圓短線阻力位為7月30日高位155.2，支持位為10月21日低位149.1
- 美日債息差擴闊加上美匯上升，拖累日圓兌美元急跌1.1%至152.8，為近三個月低位
- 日本10月製造業採購經理指數初值按月下跌0.7至49，連續四個月處於50以下的收縮水平；同期服務業指數初值跌3.8至49.3，創2022年2月以來最低
- 日本央行行長植田和男稱，正在思考未來貨幣政策正常化的合適規模及如何在各個時段最合理地分配加息。他提到，當面對重大不確定性時會傾向採取漸進謹慎態度，不過問題是當政策以非常漸進的方式推進，可能導致大量投機頭寸積累



貨幣	上日收市	高位	低位
美元兌人民幣	7.1302 (+0.09%)	7.1338	7.1248
	觀點	阻力位	
	中性	阻力位1 7.1500 阻力位2 7.1747	支持位1 7.0484 支持位2 7.0000

- 內地逐步推出多項政策刺激經濟，短線或支持人民幣表現。美元兌人民幣短線支持位為9月26日低位近7算關口，阻力位為8月22日高位7.149
- 美元進一步上揚，人民幣兌美元略為偏軟，收市跌約0.1%報7.13。人民銀行連續五個交易日透過逆回購操作累計向市場淨投放人民幣10,871億元
- 中國和印度周一達成邊界協議後，國家主席習近平與印度總理莫迪舉行兩年來首次會談，習近平表示兩國應加強聯繫並妥善處理分歧
- 美國政府官方刊物聯邦公報顯示，美國商務部正在評估撤銷對中國生產晶體硅太陽能電池徵收的部分反傾銷和反補貼關稅

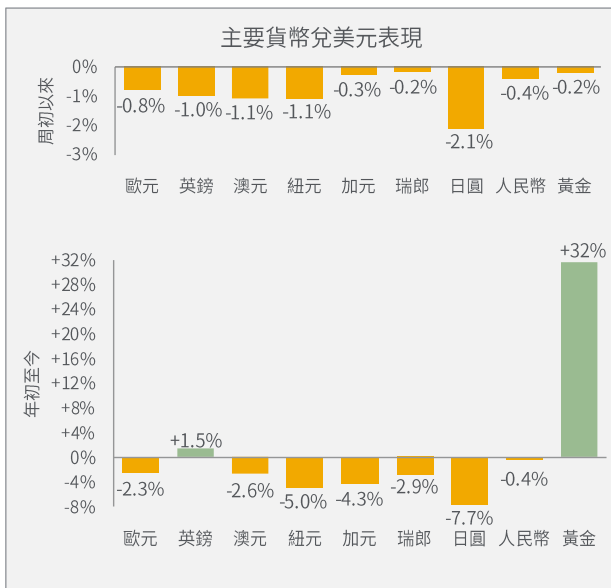


資料來源：彭博、大新銀行。

本星期重要財經事項

日期	經濟體系	事件	結果	預期	前值
10月21日	中國內地	10月一年期貸款市場報價利率	3.10%	3.15%	3.35%
10月21日	美國	9月領先經濟指標按月變化	-0.5%	-0.3%	-0.3%
10月22日	香港	9月消費物價指數按年變化	2.2%	2.4%	2.5%
10月23日	加拿大	央行政策利率	3.75%	3.75%	4.25%
10月23日	歐元區	10月消費信心指數	-12.5	-12.5	-12.9
10月24日	澳洲	10月製造業採購經理指數初值	46.6	-	46.7
10月24日	日本	10月製造業採購經理指數初值	49.0	-	49.7
10月24日	歐元區	10月製造業採購經理指數初值	-	45.1	45.0
10月24日	英國	10月製造業採購經理指數初值	-	51.5	51.5
10月24日	美國	10月標普全球製造業採購經理指數初值	-	47.5	47.3
10月25日	英國	10月 GfK 消費信心指數	-	-20.0	-20.0
10月25日	日本	10月東京撇除新鮮食品消費物價指數按年變化	-	1.7%	2.0%
10月25日	德國	10月 IFO 商業景氣指數	-	85.6	85.4
10月25日	加拿大	8月零售銷售按月變化	-	0.5%	0.9%
10月25日	美國	9月耐用品訂單按月變化初值	-	-1.0%	0.0%

貨幣走勢與央行利率



數據截至上一個交易日

	最新	市場預測 (中位數)			
		24年第四季	25年第一季	25年第二季	25年第三季
聯儲局	5.00%	4.50%	4.00%	3.75%	3.50%
歐洲央行	3.25%	3.00%	2.50%	2.50%	2.25%
英倫銀行	5.00%	4.75%	4.50%	4.13%	3.75%
澳洲儲備銀行	4.35%	4.35%	4.10%	3.85%	3.60%
紐西蘭儲備銀行	4.75%	4.25%	4.00%	3.50%	3.25%
加拿大銀行	3.75%	3.75%	3.25%	2.75%	2.75%
瑞士國家銀行	1.00%	0.75%	0.50%	0.50%	0.62%
日本銀行	0.25%	0.36%	0.48%	0.49%	0.69%
人民銀行	3.10%				

	美國聯儲局	歐洲央行	英倫銀行	澳洲儲備銀行	紐西蘭儲備銀行	加拿大銀行	瑞士國家銀行	日本銀行
最新政策利率	5.00%	3.25%	5.00%	4.35%	4.75%	3.75%	1.00%	0.25%
貨幣政策會議								
2024年10月		10月17日			10月9日	10月23日		10月31日
2024年11月	11月7日		11月7日	11月5日	11月27日			
2024年12月	12月18日	12月12日	12月19日	12月10日		12月11日	12月12日	12月19日

技術指標與觀點闡釋

「阻力位」、「支持位」指過去不同時間造出的盤中或收市匯率高位和低位，或不同日數的收市匯率移動平均值，並非對未來匯率變動的預測。

「觀點」代表我們對相關匯率短期內（一般指數天至數星期）潛在走勢的看法，主要參考相關匯率近期的走勢以及可能影響其走勢的相關消息。

- 「偏好」代表相關匯率短期內向上機會較大。
- 「中性/偏好」代表相關匯率短期內向上機會大於向下。
- 「中性」代表相關匯率短期內向上或向下的機會大致相若。
- 「中性/偏淡」代表相關匯率短期內向下機會大於向上。
- 「偏淡」代表相關匯率短期內向下機會較大。

資料來源：彭博、大新銀行。

## 大新銀行經濟研究及投資策略部

黃世康  
高級市場策略師

莫靄欣  
市場策略師

除非情況另有所指，否則本文件只提供一般參考性資訊，本文件並沒有考慮投資者的個別需要及狀況。此外，雖然本文件內容所載資料取自獲相信為可靠的資料，但澳門商業銀行股份有限公司（「本行」）並未就有關資料進行獨立核對。本行不能擔保本文件之任何資料、推測或意見或任何此等推測或意見之基礎的公正性、準確性、完整性或精確性，亦在沒有欺詐、疏忽及故意失責的情況下不會承擔任何法律責任。本行有權修改本文件的內容資料而毋須另作通知。任何人因使用或依賴本文件所提供的資料而引致的任何損失，本行概不負責。除非情況另有所指，本文件並不構成對任何人就申請或購買任何投資產品或其他投資，及與產品或投資有關之任何期權、期貨或衍生工具或任何交易作出招攬、邀請或建議，亦不構成對未來單位價格變動的任何預測。本文件所提及之投資項目未必適合所有投資者。投資者必須根據其各自的投資目的及經驗、財務狀況、風險承受能力及其他需要作出投資決定。如有需要，投資者請尋求獨立專業意見。

投資涉及風險。有關未來之陳述有可能不會實現，及投資者請了解有關產品或其他投資如果有任何收益，均有機會變動。投資之價值及任何收入均可升可跌，甚至可能會變成毫無價值。過往表現並不代表將來之表現。投資可能出現虧損。外幣匯率可能有損本文件中所提及的產品（如有）、或其他投資之價值、價格或收入。投資者在投資前應考慮稅項對該投資之影響，及應根據個別情況向各獨立稅項專家尋求稅務意見。本文件並不擬指出本文件內提及之產品（如有）、或投資項目可能涉及的所有風險。投資者作出任何投資決定前，敬請細閱及明白該等投資的所有銷售文件，包括但不限於其所列載的風險披露聲明及風險警告。

除非作者表明有關觀點來自本行，否則有關意見僅代表該作者之個人觀點。

本行及其聯繫公司可隨時就本文件中提及的產品（如有）或投資進行買賣、從交易獲利、收取經紀佣金及費用、持有或充當市場莊家或顧問、經紀或銀行家。

本文件由本行於澳門刊發，只供收件人閱覽。本文件及其全部或部份內容不得翻印或作進一步刊發。

本文件並未經澳門金融管理局，香港證券及期貨事務監察委員會或任何其他香港的監管機構審核。