

# 每日外匯新知

2025年2月10日

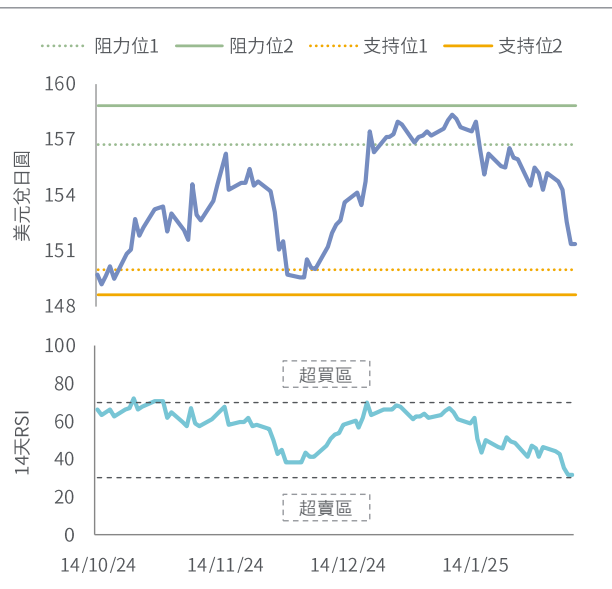
大新銀行經濟研究及投資策略部

## 市場焦點

- 美國總統特朗普本周料公布更多關稅措施，刺激美匯指數上周五升0.3%至108，今早一度再升0.3%至108.4；上週全周跌0.3%。就業數據或支持聯儲局維持利率不變一段時間，美國十年期國庫券孳息率上周五升6基點至4.49%
- 特朗普表示，今日將宣布對所有鋼、鋁進口採取25%的關稅措施，又計劃本周公布會影響所有人的對等關稅
- 美國1月新增非農就業職位僅14.3萬份，低於預期，但12月份數字向上修訂至30.7萬份，1月份失業率亦出乎意料下降0.1個百分點至4%；平均時薪按年升4.1%，與12月向上修訂後的增速相同。此外，密歇根大學2月份消費信心指數初值為67.8，創七個月新低，而關稅憂慮導致消費者對未來一年的通脹預期上升1個百分點至4.3%
- 聯儲會理事 Adriana Kugler 表示，抗通脹進展有限加上財政和貿易政策不明朗，預料利率一段時間內維持不變

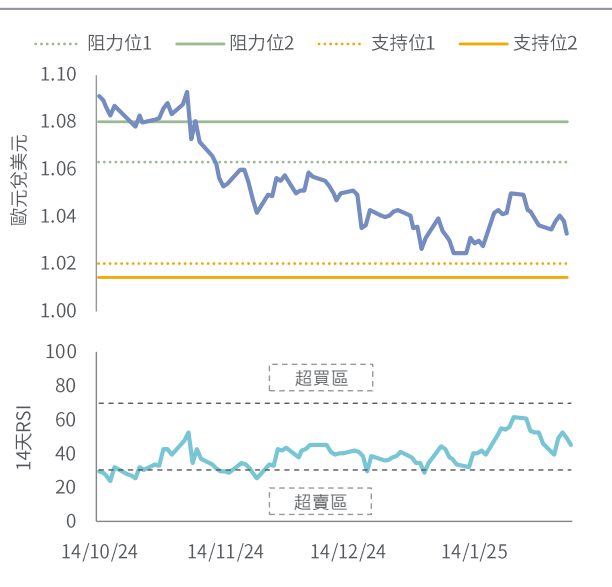
本周焦點貨幣	上日收市	高位	低位
美元兌日圓	151.41 (+0.00%)	152.42	150.93
	觀點	阻力位 支持位	
	中性	阻力位1 156.75 阻力位2 158.87	支持位1 150.00 支持位2 148.65

- 焦點：美日債息差左右日圓表現
- 日圓兌美元上周五受美國數據而波動，及後回穩，並以平盤收市，報151.4，全周累升逾2.4%，跑贏其他主要貨幣
- 美國總統特朗普與日本首相石破茂會晤後表示，美國和日本正在商討液化天然氣出口問題，希望美國消除對日本的貿易逆差。石破茂稱日本願意把對美投資提高至1萬億美元，將增加從美國進口液化天然氣
- 日本12月經常賬順差收窄2.27萬億日圓至1.08萬億日圓



貨幣	上日收市	高位	低位
歐元兌美元	1.0328 (-0.53%)	1.0409	1.0306
	觀點	阻力位 支持位	
	中性	阻力位1 1.0630 阻力位2 1.0800	支持位1 1.0200 支持位2 1.0141

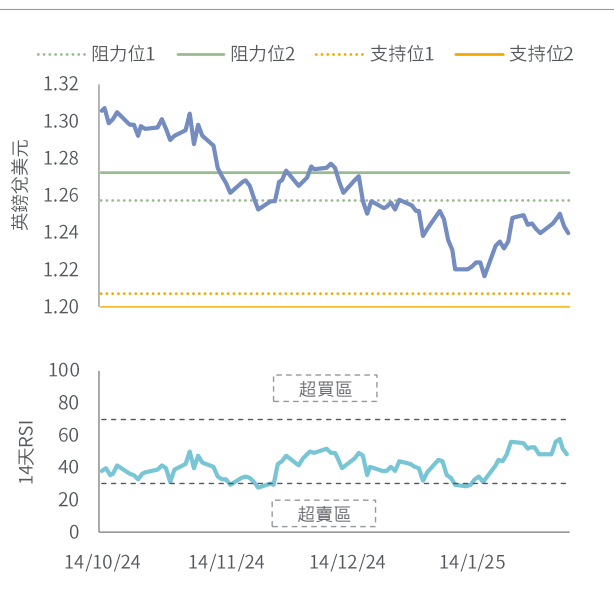
- 焦點：市場觀望美國可能對歐洲實施的關稅措施細節
- 美國就業數據強勁加上市場憂慮美國關稅措施，拖累歐元兌美元上周五跌0.5%至1.033，按周跌0.3%；今早一度再跌0.5%低見1.028
- 歐洲央行首席經濟師 Philip Lane 表示，議息委員決定減息幅度時將仔細研究經濟數據，而不會花太多時間考慮中性利率水平
- 德國12月工業生產按月收縮2.4%，差過預期的0.7%跌幅



資料來源：彭博、大新銀行。

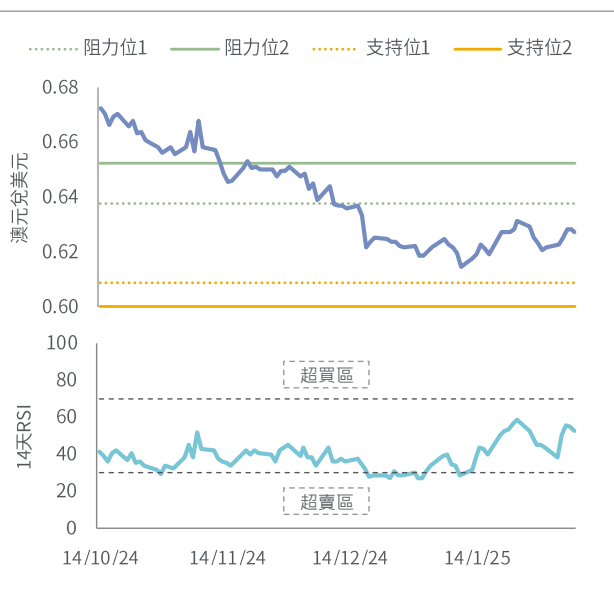
貨幣	上日收市	高位	低位
英鎊兌美元	1.2402 (-0.27%)	1.2492	1.2377
	觀點	阻力位	支持位
	中性	阻力位1 1.2576 阻力位2 1.2729	支持位1 1.2070 支持位2 1.2000

- 焦點：市場略為上調英倫銀行今年減息預期
- 英鎊兌美元上周五跌0.3%至1.24，按周微升不到0.1%
- 英倫銀行首席經濟師 Huw Pill 表示，漸進而謹慎的政策不會導致英倫銀行倉促採取更大幅的利率調整，暗示部分上周支持減息50基點的議息委員急於過快地改變政策



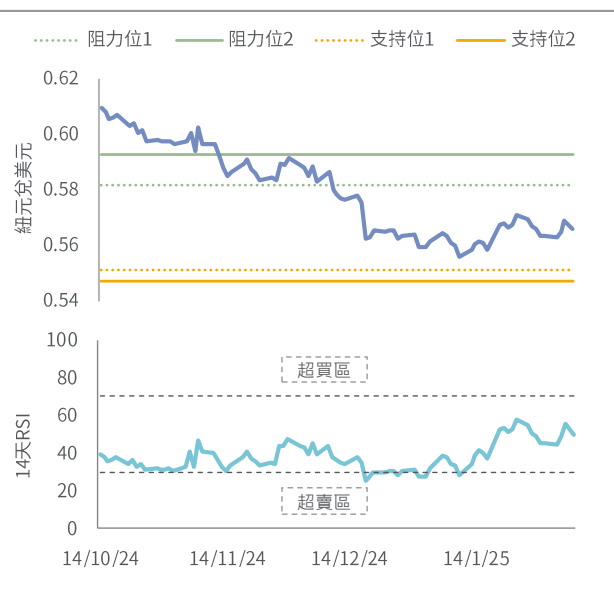
貨幣	上日收市	高位	低位
澳元兌美元	0.6274 (-0.14%)	0.6300	0.6253
	觀點	阻力位	支持位
	中性	阻力位1 0.6378 阻力位2 0.6525	支持位1 0.6088 支持位2 0.6000

- 焦點：美國關稅政策及利率前景短線或左右澳元表現
- 美元回升，澳元兌美元上周五跌0.1%報0.627，全周累升0.9%；澳元兌紐元上周五升0.1%報1.108，全周升0.6%



貨幣	上日收市	高位	低位
紐元兌美元	0.5660 (-0.26%)	0.5694	0.5641
	觀點	阻力位	支持位
	中性	阻力位1 0.5818 阻力位2 0.5928	支持位1 0.5512 支持位2 0.5470

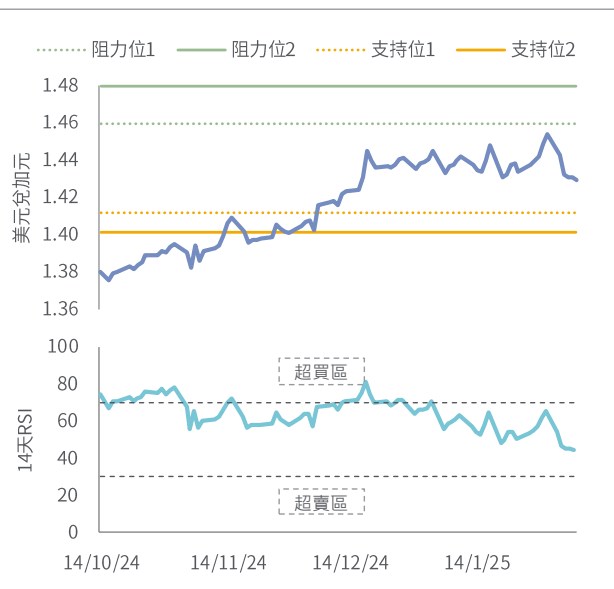
- 焦點：美國關稅政策及利率前景短線或左右紐元表現
- 美元回升，紐元兌美元上周五跌0.3%報0.566，全周仍升0.5%



資料來源：彭博、大新銀行。

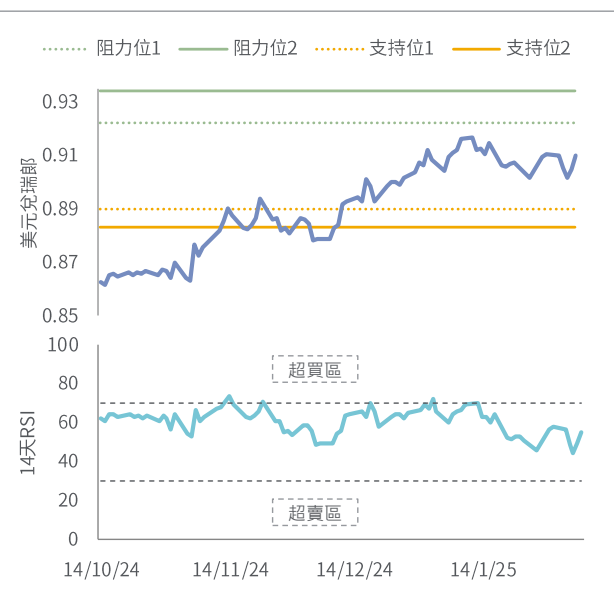
貨幣	上日收市	高位	低位
美元兌加元	1.4293 (-0.10%)	1.4345	1.4274
	觀點	阻力位	
	中性	阻力位1 1.4600 阻力位2 1.4800	支持位1 1.4120 支持位2 1.4011

- 焦點：美國暫緩對加拿大加徵關稅。油價及美匯走向左右加元表現
- 加元兌美元上周五反覆靠穩，收市升0.1報1.429，按周累升1.7%
- 加拿大1月失業率下降0.1個百分點至6.6%，低於市場預期的6.8%。同期就業人數增加7.6萬人，增幅少於去年12月的9.1萬人，但遠高於市場預期的2.5萬人



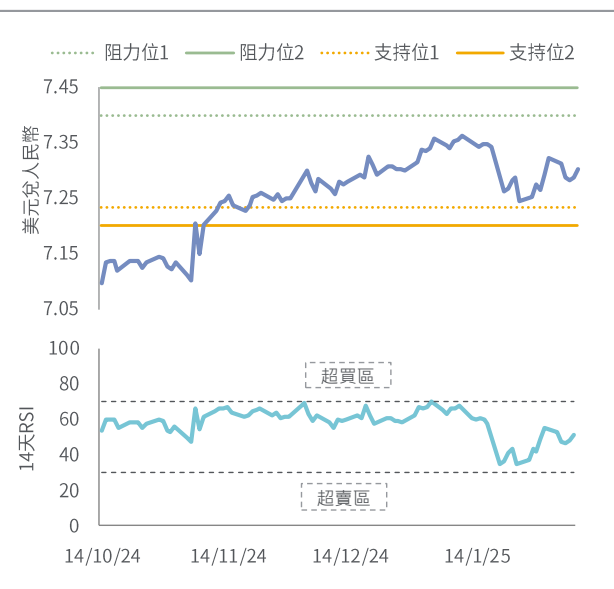
貨幣	上日收市	高位	低位
美元兌瑞郎	0.9099 (+0.54%)	0.9106	0.9046
	觀點	阻力位	
	中性	阻力位1 0.9224 阻力位2 0.9342	支持位1 0.8899 支持位2 0.8830

- 焦點：市場觀望美國可能對歐洲實施的關稅措施細節
- 瑞郎跟隨歐元兌美元下跌，上周五跌0.5%至0.91，全周則跌0.2%。瑞郎兌歐元上周五變動不大，報0.94



貨幣	上日收市	高位	低位
美元兌人民幣	7.3033 (+0.20%)	7.3115	7.2837
	觀點	阻力位	
	中性	阻力位1 7.4000 阻力位2 7.4500	支持位1 7.2346 支持位2 7.2000

- 焦點：美國關稅政策動向，短線或左右人民幣走勢
- 人民幣兌美元上周五續偏軟，收市跌0.2%報7.303；受到補回春節假期的跌幅所影響，人民幣兌美元全周跌近0.7%
- 內地1月消費物價指數按年升幅加快0.4個百分點至0.5%，自8月以來首次加速。同期生產物價指數則維持2.3%的按年跌幅

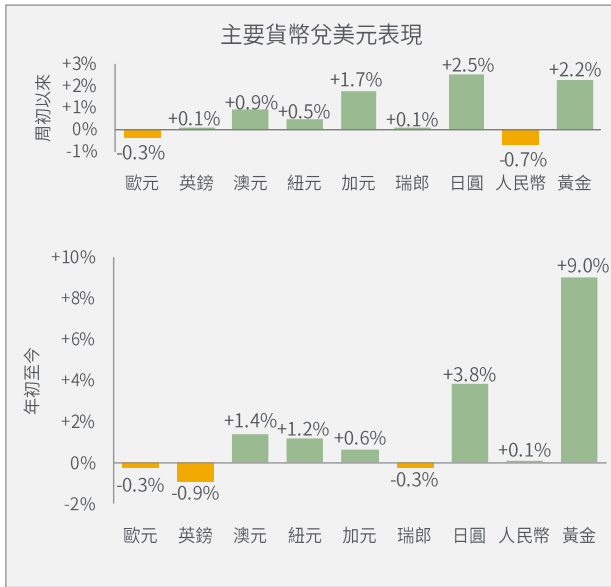


資料來源：彭博、大新銀行。

本星期重要財經事項

日期	經濟體系	事件	結果	預期	前值
2月7日	美國	1月非農職位按月變化	14.3萬	17.5萬	30.7萬
2月7日	加拿大	1月失業率	6.6%	6.8%	6.7%
2月7日	美國	2月密歇根大學消費信心指數初值	67.8	71.8	71.1
2月9日	中國內地	1月消費物價指數按年變化	0.5%	0.4%	0.1%
2月10日	日本	12月經常賬順差 (日圓)	1.08萬億	1.37萬億	3.35萬億
2月12日	美國	1月消費物價指數按年變化	-	2.9%	0.3%
2月13日	日本	1月生產物價指數按年變化	-	4.0%	3.8%
2月13日	英國	第四季經濟按季變化	-	-0.1%	0.0%
2月13日	英國	12月工業生產按月變化	-	0.3%	-0.4%
2月13日	瑞士	1月消費物價指數按年變化	-	0.4%	0.6%
2月13日	美國	12月製造業採購經理指數	-	0.3%	0.2%
2月14日	紐西蘭	1月製造業採購經理指數	-	-	45.9
2月14日	歐元區	12月工業生產按月變化	-	-0.6%	0.2%
2月14日	美國	1月零售銷售按月變化	-	-0.1%	0.4%
2月14日	美國	12月工業生產按月變化	-	0.3%	0.9%

貨幣走勢與央行利率



	市場預測 (中位數)				
	最新	25年第一季	25年第二季	25年第三季	25年第四季
聯儲局	4.50%	4.25%	4.25%	4.00%	4.00%
歐洲央行	2.75%	2.50%	2.00%	2.00%	2.00%
英倫銀行	4.50%	4.50%	4.25%	4.00%	3.75%
澳洲儲備銀行	4.35%	4.35%	4.10%	3.85%	3.60%
紐西蘭儲備銀行	4.25%	3.75%	3.25%	3.00%	3.00%
加拿大銀行	3.00%	2.75%	2.50%	2.50%	2.50%
瑞士國家銀行	0.50%	0.25%	0.25%	0.25%	0.25%
日本銀行	0.50%	0.50%	0.50%	0.75%	0.75%
人民銀行	3.10%				

數據截至上一個交易日

	美國聯儲局	歐洲央行	英倫銀行	澳洲儲備銀行	紐西蘭儲備銀行	加拿大銀行	瑞士國家銀行	日本銀行
最新政策利率	4.50%	2.75%	4.50%	4.35%	4.25%	3.00%	0.50%	0.50%
貨幣政策會議								
2025年2月			2月6日	2月18日	2月19日			
2025年3月	3月19日	3月6日	3月20日			3月12日	3月20日	3月19日
2025年4月		4月17日		4月1日	4月9日	4月16日		

技術指標與觀點闡釋

「阻力位」、「支持位」指過去不同時間造出的盤中或收市匯率高位和低位，或不同日數的收市匯率移動平均值，並非對未來匯率變動的預測。

「觀點」代表我們對相關匯率短期內（一般指數天至數星期）潛在走勢的看法，主要參考相關匯率近期的走勢以及可能影響其走勢的相關消息。

- 「偏好」代表相關匯率短期內向上機會較大。
- 「中性/偏好」代表相關匯率短期內向上機會大於向下。
- 「中性」代表相關匯率短期內向上或向下的機會大致相若。
- 「中性/偏淡」代表相關匯率短期內向下機會大於向上。
- 「偏淡」代表相關匯率短期內向下機會較大。

資料來源：彭博、大新銀行。

## 大新銀行經濟研究及投資策略部

黃世康  
高級市場策略師

莫靄欣  
市場策略師

除非情況另有所指，否則本文件只提供一般參考性資訊，本文件並沒有考慮投資者的個別需要及狀況。此外，雖然本文件內容所載資料取自獲相信為可靠的資料，但澳門商業銀行股份有限公司（「本行」）並未就有關資料進行獨立核對。本行不能擔保本文件之任何資料、推測或意見或任何此等推測或意見之基礎的公正性、準確性、完整性或精確性，亦在沒有欺詐、疏忽及故意失責的情況下不會承擔任何法律責任。本行有權修改本文件的內容資料而毋須另作通知。任何人因使用或依賴本文件所提供的資料而引致的任何損失，本行概不負責。除非情況另有所指，本文件並不構成對任何人就申請或購買任何投資產品或其他投資，及與產品或投資有關之任何期權、期貨或衍生工具或任何交易作出招攬、邀請或建議，亦不構成對未來單位價格變動的任何預測。本文件所提及之投資項目未必適合所有投資者。投資者必須根據其各自的投資目的及經驗、財務狀況、風險承受能力及其他需要作出投資決定。如有需要，投資者請尋求獨立專業意見。

投資涉及風險。有關未來之陳述有可能不會實現，及投資者請了解有關產品或其他投資如果有任何收益，均有機會變動。投資之價值及任何收入均可升可跌，甚至可能會變成毫無價值。過往表現並不代表將來之表現。投資可能出現虧損。外幣匯率可能有損本文件中所提及的產品（如有）、或其他投資之價值、價格或收入。投資者在投資前應考慮稅項對該投資之影響，及應根據個別情況向各獨立稅項專家尋求稅務意見。本文件並不擬指出本文件內提及之產品（如有）、或投資項目可能涉及的所有風險。投資者作出任何投資決定前，敬請細閱及明白該等投資的所有銷售文件，包括但不限於其所列載的風險披露聲明及風險警告。

除非作者表明有關觀點來自本行，否則有關意見僅代表該作者之個人觀點。

本行及其聯繫公司可隨時就本文件中提及的產品（如有）或投資進行買賣、從交易獲利、收取經紀佣金及費用、持有或充當市場莊家或顧問、經紀或銀行家。

本文件由本行於澳門刊發，只供收件人閱覽。本文件及其全部或部份內容不得翻印或作進一步刊發。

本文件並未經澳門金融管理局，香港證券及期貨事務監察委員會或任何其他香港的監管機構審核。