

# 每日外匯新知

2025年2月11日

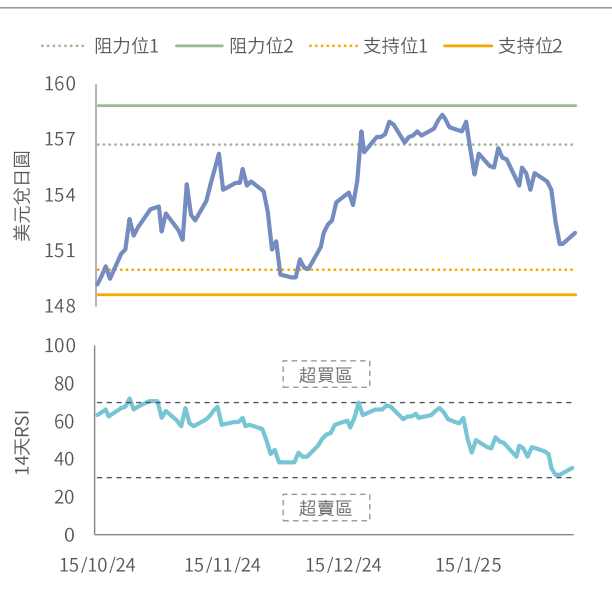
大新銀行經濟研究及投資策略部

## 市場焦點

- 市場預料美國即將公布對進口鋼鋁加徵關稅，帶動美匯指數昨日再升0.3%至108.3。美國國庫券個別發展，十年期孳息率變動不大，報4.5%。美國的關稅威脅刺激避險需求，現貨金價昨日升1.7%，突破每盎司2,900美元，再創歷史新高
- 美國總統特朗普簽署行政命令，從3月4日起對美國進口的所有鋼、鋁及相關製成品徵收25%關稅，而且不排除進一步提高的可能。他又表示，未來兩天將公布「對等關稅」措施，此外，還會關注晶片和汽車行業
- 聯儲會主席鮑威爾今明兩日將分別在參眾兩院就半年度貨幣政策出席聽證會，議員的提問預料會集中在特朗普對央行獨立性的影響，銀行監管、貨幣政策走向等
- 紐約聯儲調查顯示，特朗普宣布加徵關稅前，1月份美國消費者的長期通脹預期已經小幅上升

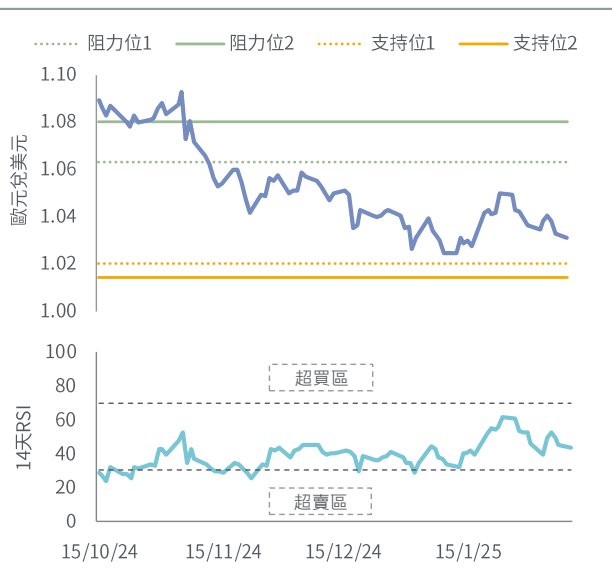
本周焦點貨幣	上日收市	高位	低位
美元兌日圓	152.00 (+0.39%)	152.54	151.16
	觀點	阻力位 支持位	
	中性	阻力位1 156.75 阻力位2 158.87	支持位1 150.00 支持位2 148.65

- 焦點：美日債息差左右日圓表現
- 美元回升，日圓兌美元偏軟，收市跌約0.4%報152



貨幣	上日收市	高位	低位
歐元兌美元	1.0307 (-0.20%)	1.0343	1.0280
	觀點	阻力位 支持位	
	中性	阻力位1 1.0630 阻力位2 1.0800	支持位1 1.0200 支持位2 1.0141

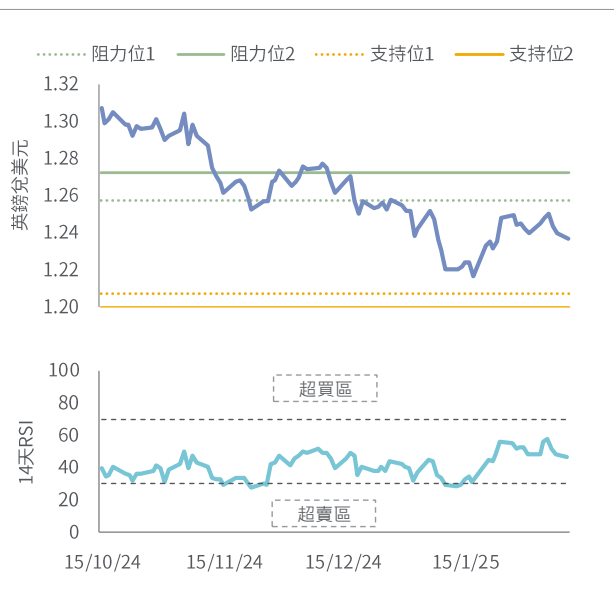
- 焦點：市場觀望美國可能對歐洲實施的關稅措施細節
- 歐元兌美元局部收復昨日早段最多0.5%的跌幅，全日跌0.2%至1.031
- 歐洲央行行長拉加德表示，抗通脹正在取得進展，但貿易摩擦構成風險



資料來源：彭博、大新銀行。

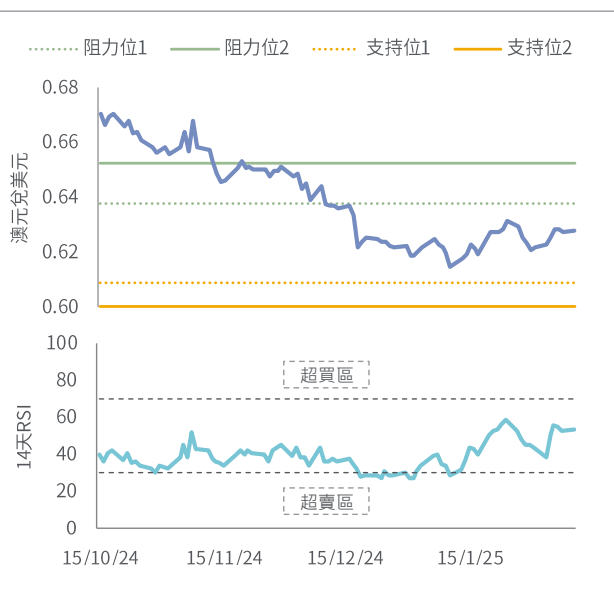
貨幣	上日收市	高位	低位
英鎊兌美元	1.2368 (-0.27%)	1.2422	1.2363
	觀點	阻力位	
	中性	阻力位1 1.2576 阻力位2 1.2729	支持位1 1.2070 支持位2 1.2000

- 焦點：市場略為上調英倫銀行今年減息預期
- 英鎊兌美元昨日再跌0.3%至1.237，過去三個交易日累跌1.1%
- 英倫銀行上周議息會議中支持減息多達50基點的委員 Catherine Mann 表示，英國就業情況轉弱及消費者需求放緩，打擊企業的訂價能力和拖低通脹壓力，因此支持更大幅度的減息



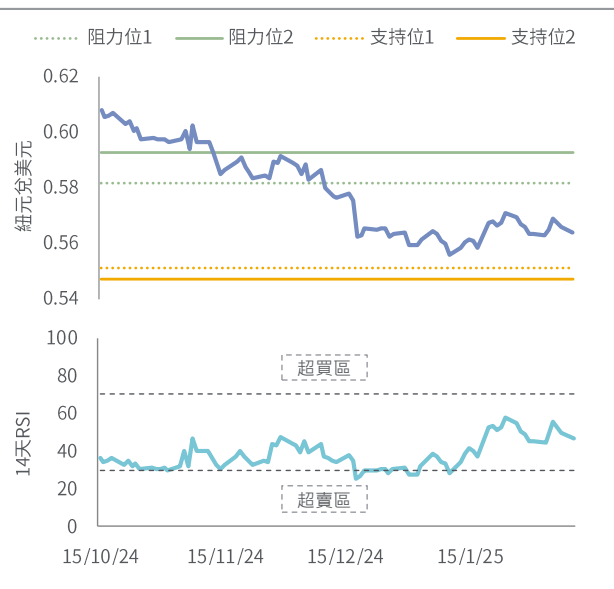
貨幣	上日收市	高位	低位
澳元兌美元	0.6277 (+0.05%)	0.6287	0.6231
	觀點	阻力位	
	中性	阻力位1 0.6378 阻力位2 0.6525	支持位1 0.6088 支持位2 0.6000

- 焦點：美國關稅政策及利率前景短線或左右澳元表現
- 澳元兌美元先跌後回穩，盤中最多曾跌0.7%至0.623，收市倒升不足0.1%報0.628，續在50天平均附近爭持；澳元兌紐元升0.4%報1.113
- 澳洲總理阿爾巴內塞表示，美國總統特朗普在兩國領導人的電話會議中同意考慮，在美國擬徵收的鋼和鋁關稅中豁免澳洲



貨幣	上日收市	高位	低位
紐元兌美元	0.5641 (-0.34%)	0.5665	0.5635
	觀點	阻力位	
	中性	阻力位1 0.5818 阻力位2 0.5928	支持位1 0.5512 支持位2 0.5470

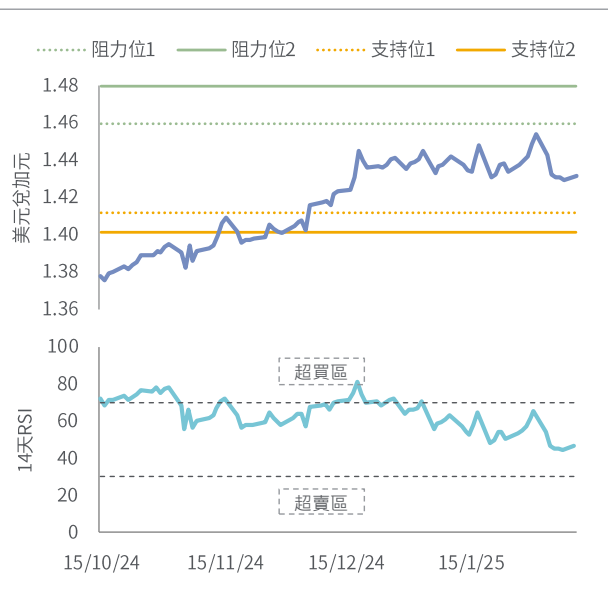
- 焦點：美國關稅政策及利率前景短線或左右紐元表現
- 美元回升，紐元兌美元跌0.3%報0.564



資料來源：彭博、大新銀行。

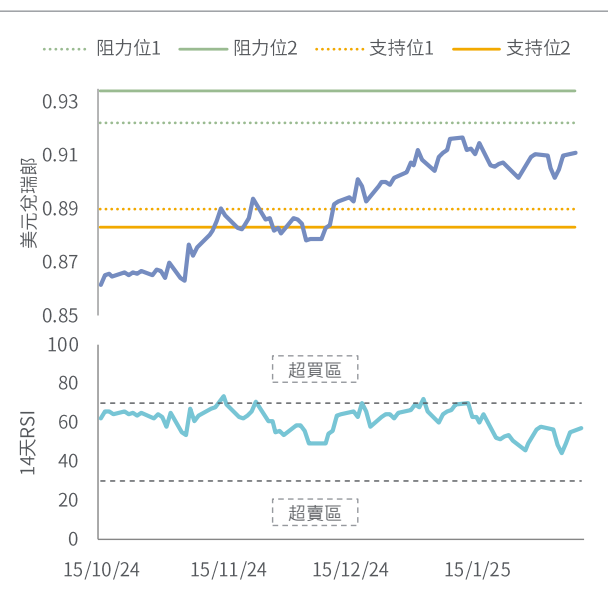
貨幣	上日收市	高位	低位
美元兌加元	1.4316 (+0.16%)	1.4380	1.4281
	觀點	阻力位	支持位
	中性	阻力位1 1.4600 阻力位2 1.4800	支持位1 1.4120 支持位2 1.4011

- 焦點：美國暫緩對加拿大加徵關稅。油價及美匯走向左右加元表現
- 美元回升，加元兌美元略為回軟，收市跌0.2%報1432
- 俄羅斯1月石油產量低於油組的配額，加上中東地緣政治局勢有再度緊張的跡象，推動紐約期油升1.9%報每桶72.3美元



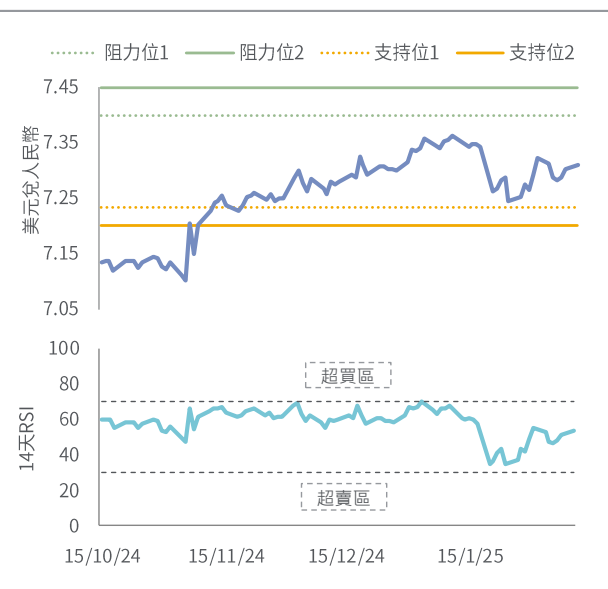
貨幣	上日收市	高位	低位
美元兌瑞郎	0.9113 (+0.15%)	0.9122	0.9089
	觀點	阻力位	支持位
	中性	阻力位1 0.9224 阻力位2 0.9342	支持位1 0.8899 支持位2 0.8831

- 焦點：市場觀望美國可能對歐洲實施的關稅措施細節
- 瑞郎兌美元昨日跌近0.2%至0.911，兌歐元升不到0.1%至0.939



貨幣	上日收市	高位	低位
美元兌人民幣	7.3109 (+0.10%)	7.3176	7.3035
	觀點	阻力位	支持位
	中性	阻力位1 7.4000 阻力位2 7.4500	支持位1 7.2346 支持位2 7.2000

- 焦點：美國關稅政策動向，短線或左右人民幣走勢
- 人民幣兌美元續偏軟，收市跌0.1%報7.311
- 總理李強呼籲擴大鼓勵外商投資產業範圍，鼓勵外資在華開展股權投資，重申將提振消費置於更突出位置

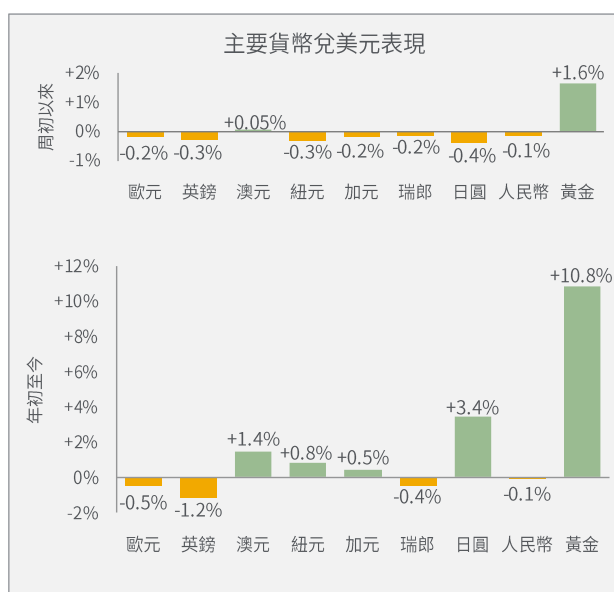


資料來源：彭博、大新銀行。

本星期重要財經事項

日期	經濟體系	事件	結果	預期	前值
2月7日	美國	1月非農職位按月變化	14.3萬	17.5萬	30.7萬
2月7日	加拿大	1月失業率	6.6%	6.8%	6.7%
2月7日	美國	2月密歇根大學消費信心指數初值	67.8	71.8	71.1
2月9日	中國內地	1月消費物價指數按年變化	0.5%	0.4%	0.1%
2月10日	日本	12月經常賬順差 (日圓)	1.08萬億	1.37萬億	3.35萬億
2月12日	美國	1月消費物價指數按年變化	-	2.9%	0.3%
2月13日	日本	1月生產物價指數按年變化	-	4.0%	3.8%
2月13日	英國	第四季經濟按季變化	-	-0.1%	0.0%
2月13日	英國	12月工業生產按月變化	-	0.3%	-0.4%
2月13日	瑞士	1月消費物價指數按年變化	-	0.4%	0.6%
2月13日	美國	12月製造業採購經理指數	-	0.3%	0.2%
2月14日	紐西蘭	1月製造業採購經理指數	-	-	45.9
2月14日	歐元區	12月工業生產按月變化	-	-0.6%	0.2%
2月14日	美國	1月零售銷售按月變化	-	-0.1%	0.4%
2月14日	美國	12月工業生產按月變化	-	0.3%	0.9%

貨幣走勢與央行利率



數據截至上一個交易日

	最新	市場預測 (中位數)			
		25年第一季	25年第二季	25年第三季	25年第四季
聯儲局	4.50%	4.25%	4.25%	4.00%	4.00%
歐洲央行	2.75%	2.50%	2.00%	2.00%	2.00%
英倫銀行	4.50%	4.50%	4.25%	4.00%	3.75%
澳洲儲備銀行	4.35%	4.35%	4.00%	3.75%	3.60%
紐西蘭儲備銀行	4.25%	3.75%	3.25%	3.00%	3.00%
加拿大銀行	3.00%	2.75%	2.50%	2.50%	2.50%
瑞士國家銀行	0.50%	0.25%	0.25%	0.25%	0.25%
日本銀行	0.50%	0.50%	0.50%	0.75%	0.75%
人民銀行	3.10%				

	美國聯儲局	歐洲央行	英倫銀行	澳洲儲備銀行	紐西蘭儲備銀行	加拿大銀行	瑞士國家銀行	日本銀行
最新政策利率	4.50%	2.75%	4.50%	4.35%	4.25%	3.00%	0.50%	0.50%
貨幣政策會議								
2025年2月			2月6日	2月18日	2月19日			
2025年3月	3月19日	3月6日	3月20日			3月12日	3月20日	3月19日
2025年4月		4月17日		4月1日	4月9日	4月16日		

技術指標與觀點闡釋

「阻力位」、「支持位」指過去不同時間造出的盤中或收市匯率高位和低位，或不同日數的收市匯率移動平均值，並非對未來匯率變動的預測。

「觀點」代表我們對相關匯率短期內（一般指數天至數星期）潛在走勢的看法，主要參考相關匯率近期的走勢以及可能影響其走勢的相關消息。

- 「偏好」代表相關匯率短期內向上機會較大。
- 「中性/偏好」代表相關匯率短期內向上機會大於向下。
- 「中性」代表相關匯率短期內向上或向下的機會大致相若。
- 「中性/偏淡」代表相關匯率短期內向下機會大於向上。
- 「偏淡」代表相關匯率短期內向下機會較大。

資料來源：彭博、大新銀行。

## 大新銀行經濟研究及投資策略部

黃世康  
高級市場策略師

莫靄欣  
市場策略師

除非情況另有所指，否則本文件只提供一般參考性資訊，本文件並沒有考慮投資者的個別需要及狀況。此外，雖然本文件內容所載資料取自獲相信為可靠的資料，但澳門商業銀行股份有限公司（「本行」）並未就有關資料進行獨立核對。本行不能擔保本文件之任何資料、推測或意見或任何此等推測或意見之基礎的公正性、準確性、完整性或精確性，亦在沒有欺詐、疏忽及故意失責的情況下不會承擔任何法律責任。本行有權修改本文件的內容資料而毋須另作通知。任何人因使用或依賴本文件所提供的資料而引致的任何損失，本行概不負責。除非情況另有所指，本文件並不構成對任何人就申請或購買任何投資產品或其他投資，及與產品或投資有關之任何期權、期貨或衍生工具或任何交易作出招攬、邀請或建議，亦不構成對未來單位價格變動的任何預測。本文件所提及之投資項目未必適合所有投資者。投資者必須根據其各自的投資目的及經驗、財務狀況、風險承受能力及其他需要作出投資決定。如有需要，投資者請尋求獨立專業意見。

投資涉及風險。有關未來之陳述有可能不會實現，及投資者請了解有關產品或其他投資如果有任何收益，均有機會變動。投資之價值及任何收入均可升可跌，甚至可能會變成毫無價值。過往表現並不代表將來之表現。投資可能出現虧損。外幣匯率可能有損本文件中所提及的產品（如有）、或其他投資之價值、價格或收入。投資者在投資前應考慮稅項對該投資之影響，及應根據個別情況向各獨立稅項專家尋求稅務意見。本文件並不擬指出本文件內提及之產品（如有）、或投資項目可能涉及的所有風險。投資者作出任何投資決定前，敬請細閱及明白該等投資的所有銷售文件，包括但不限於其所列載的風險披露聲明及風險警告。

除非作者表明有關觀點來自本行，否則有關意見僅代表該作者之個人觀點。

本行及其聯繫公司可隨時就本文件中提及的產品（如有）或投資進行買賣、從交易獲利、收取經紀佣金及費用、持有或充當市場莊家或顧問、經紀或銀行家。

本文件由本行於澳門刊發，只供收件人閱覽。本文件及其全部或部份內容不得翻印或作進一步刊發。

本文件並未經澳門金融管理局，香港證券及期貨事務監察委員會或任何其他香港的監管機構審核。