

# 每日外匯新知

2025年2月13日

大新銀行經濟研究及投資策略部

## 市場焦點

- 美國通脹高於預期，刺激美匯最大多0.5%至108.5；其後傳出美俄領袖同意就結束俄烏戰爭展開談判，刺激歐元回升，美元則回吐漲幅，全日變動不大，報107.9。美國十年期國庫券孳息率升近9基點至4.62%，創12月中以來最大漲幅
- 美國1月份消費物價指數按年升幅加快0.1個百分點至3%，連續四個月加快；核心通脹按年亦加快0.1個百分點至3.3%，兩者均高於預期
- 聯儲局主席鮑威爾表示，在遏抑通脹方面已取得很大進展，但還沒有完全達成目標，希望目前維持政策的限制性。亞特蘭大聯儲行長 Raphael Bostic 表示，在進一步調整利率之前，必須對貿易和移民等問題上的擬議政策調整有更多了解
- 美國總統特朗普表示，他可能在周三稍後或周四上午簽令宣布對等關稅

本周焦點貨幣	上日收市	高位	低位
美元兌日圓	154.42 (+1.27%)	154.80	152.38
	觀點	阻力位	
	中性	阻力位1 156.75 阻力位2 158.87	支持位1 150.00 支持位2 148.65

- 焦點：美日債息差左右日圓表現
- 美日息差再度擴闊，日圓兌美元受壓，收市跌1.3%報154.4
- 日本1月生產物價指數按年升幅加快0.3個百分點至4.2%，高於市場預期的4%



貨幣	上日收市	高位	低位
歐元兌美元	1.0383 (+0.21%)	1.0430	1.0317
	觀點	阻力位	
	中性	阻力位1 1.0630 阻力位2 1.0800	支持位1 1.0200 支持位2 1.0141

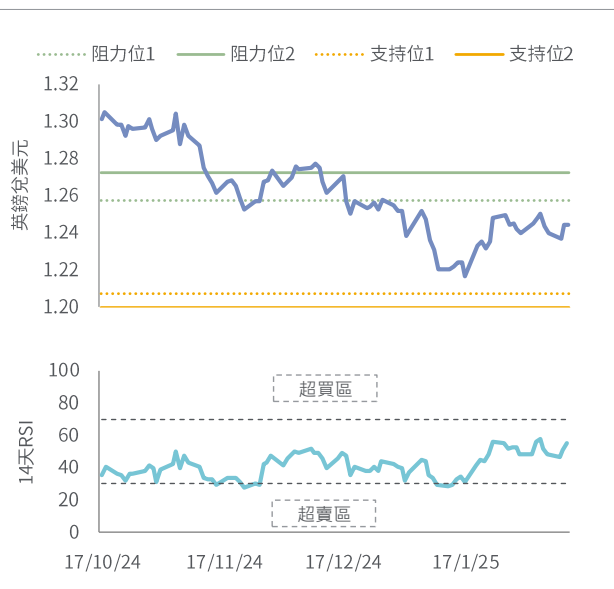
- 焦點：市場觀望美國可能對歐洲實施的關稅措施細節
- 歐元兌美元昨日上揚0.2%至1.038
- 美國總統特朗普與俄羅斯總統普京通話近90分鐘，指雙方團隊將立即開始就結束俄烏戰爭開始談判；隨後特朗普亦與烏克蘭總統澤連斯基通話約一小時
- 歐盟貿易專員塞夫科維奇與特朗普團隊三位高級成員就貿易爭端問題進行通話，希望與美國達成協商解決方案，雙方同意盡快安排會面



資料來源：彭博、大新銀行。

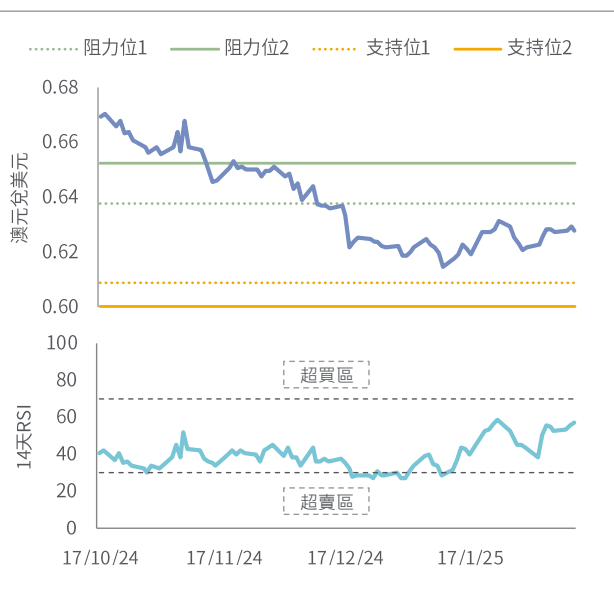
貨幣	上日收市	高位	低位		
英鎊兌美元	1.2446 (+0.00%)	1.2484	1.2378		
	觀點	阻力位		支持位	
	中性	阻力位1 1.2576 阻力位2 1.2729	支持位1 1.2070 支持位2 1.2000		

- 焦點：市場略為上調英倫銀行今年減息預期
- 英鎊兌美元昨日表現反覆，全日變動不大，報1.245
- 英倫銀行議息委員 Megan Greene 表示，利率需要保持限制性以擊敗通脹，因為通脹不會自行消失



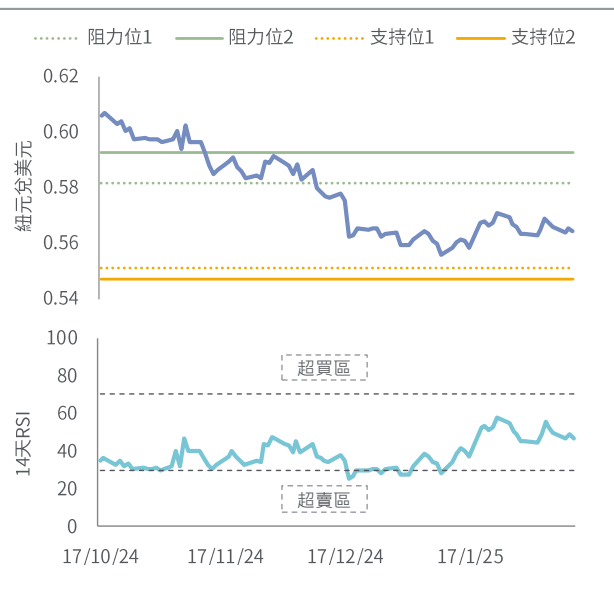
貨幣	上日收市	高位	低位		
澳元兌美元	0.6280 (-0.24%)	0.6309	0.6235		
	觀點	阻力位		支持位	
	中性	阻力位1 0.6378 阻力位2 0.6525	支持位1 0.6088 支持位2 0.6000		

- 焦點：美國關稅政策及利率前景短線或左右澳元表現
- 澳元兌美元先跌後回穩，盤中最多曾跌逾0.9%報0.624，及後美元回軟，澳元收復大部分失地，收市跌0.2%報0.628；澳元兌紐元變動不大報1.113



貨幣	上日收市	高位	低位		
紐元兌美元	0.5642 (-0.21%)	0.5672	0.5601		
	觀點	阻力位		支持位	
	中性	阻力位1 0.5818 阻力位2 0.5928	支持位1 0.5512 支持位2 0.5470		

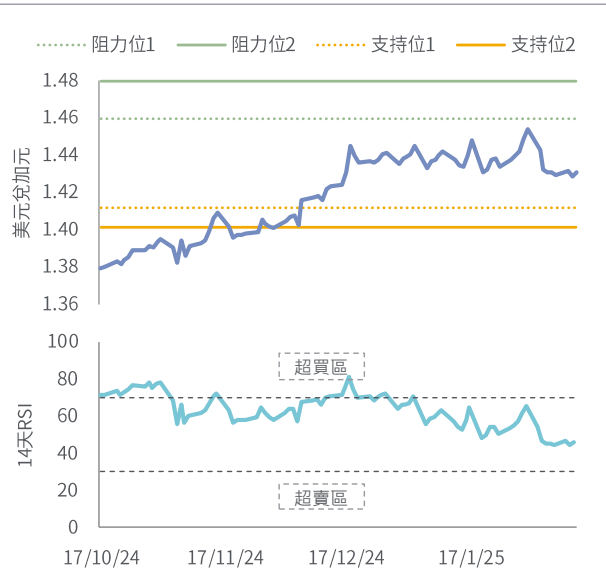
- 焦點：美國關稅政策及利率前景短線或左右紐元表現
- 紐元兌美元先跌後回穩，盤中最多曾跌逾0.9%報0.56，收市跌幅收窄至0.2%報0.564
- 紐西蘭第一季兩年通脹預期輕微放緩0.06個百分點至2.06%



資料來源：彭博、大新銀行。

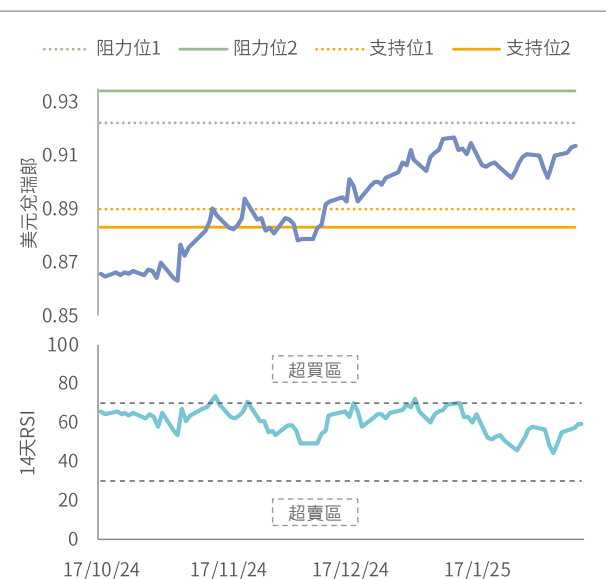
貨幣	上日收市	高位	低位
美元兌加元	1.4306 (+0.13%)	1.4342	1.4256
	觀點	阻力位	支持位
	中性	阻力位1 1.4600 阻力位2 1.4800	支持位1 1.4120 支持位2 1.4011

- 焦點：美國暫緩對加拿大加徵關稅。油價及美匯走向左右加元表現
- 加元兌美元略為偏軟，收市跌0.1%報1.431
- 美國總統特朗普與俄羅斯總統普京的通話緩解了對原油供應的擔憂，紐約期油跌2.7%報每桶71.4美元，結束連升三日走勢



貨幣	上日收市	高位	低位
美元兌瑞郎	0.9136 (+0.03%)	0.9156	0.9103
	觀點	阻力位	支持位
	中性	阻力位1 0.9224 阻力位2 0.9342	支持位1 0.8899 支持位2 0.8831

- 焦點：市場觀望美國可能對歐洲實施的關稅措施細節
- 瑞郎兌美元昨日表現反覆，全日變動不大，報0.914。美國或更主動介入結束俄烏戰爭，避險氣氛舒緩，拖累瑞郎兌歐元跌0.2%至0.949



貨幣	上日收市	高位	低位
美元兌人民幣	7.3104 (+0.01%)	7.3247	7.3040
	觀點	阻力位	支持位
	中性	阻力位1 7.4000 阻力位2 7.4500	支持位1 7.2346 支持位2 7.2000

- 焦點：美國關稅政策動向，短線或左右人民幣走勢
- 人民幣兌美元續靠穩，收市接近無升跌報7.31
- 美國與中國十年期國庫券孳息率差再度擴闊至300基點左右

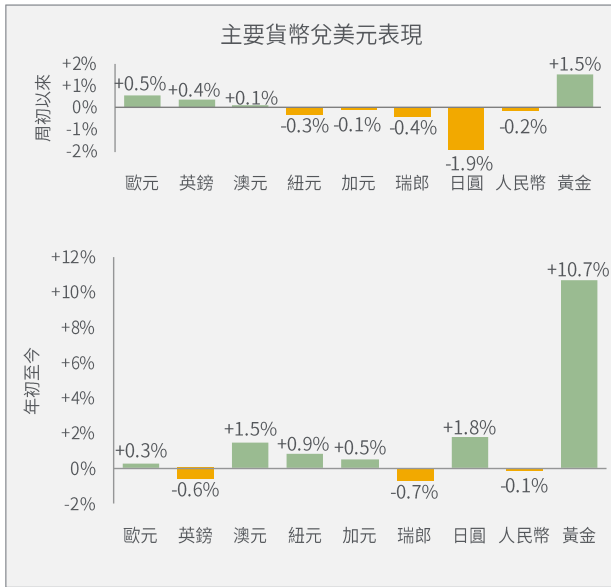


資料來源：彭博、大新銀行。

本星期重要財經事項

日期	經濟體系	事件	結果	預期	前值
2月7日	美國	1月非農職位按月變化	14.3萬	17.5萬	30.7萬
2月7日	加拿大	1月失業率	6.6%	6.8%	6.7%
2月7日	美國	2月密歇根大學消費信心指數初值	67.8	-	71.1
2月9日	中國內地	1月消費物價指數按年變化	0.5%	0.4%	0.1%
2月10日	日本	12月經常賬順差 (日圓)	1.08萬億	1.37萬億	3.35萬億
2月12日	美國	1月消費物價指數按年變化	3.0%	2.9%	0.3%
2月13日	日本	1月生產物價指數按年變化	4.2%	4.0%	3.9%
2月13日	英國	第四季經濟按季變化	-	-0.1%	0.0%
2月13日	英國	12月工業生產按月變化	-	0.2%	-0.4%
2月13日	瑞士	1月消費物價指數按年變化	-	0.4%	0.6%
2月13日	美國	12月製造業採購經理指數	-	0.3%	0.2%
2月14日	紐西蘭	1月製造業採購經理指數	-	-	45.9
2月14日	歐元區	12月工業生產按月變化	-	-0.6%	0.2%
2月14日	美國	1月零售銷售按月變化	-	-0.2%	0.4%
2月14日	美國	12月工業生產按月變化	-	0.3%	0.9%

貨幣走勢與央行利率



	市場預測 (中位數)				
	最新	25年第一季	25年第二季	25年第三季	25年第四季
聯儲局	4.50%	4.25%	4.25%	4.00%	4.00%
歐洲央行	2.75%	2.50%	2.00%	2.00%	2.00%
英倫銀行	4.50%	4.50%	4.25%	4.00%	3.75%
澳洲儲備銀行	4.35%	4.35%	4.00%	3.75%	3.60%
紐西蘭儲備銀行	4.25%	3.75%	3.25%	3.00%	3.00%
加拿大銀行	3.00%	2.75%	2.50%	2.50%	2.38%
瑞士國家銀行	0.50%	0.25%	0.25%	0.25%	0.25%
日本銀行	0.50%	0.50%	0.50%	0.75%	0.75%
人民銀行	3.10%				

	美國聯儲局	歐洲央行	英倫銀行	澳洲儲備銀行	紐西蘭儲備銀行	加拿大銀行	瑞士國家銀行	日本銀行
最新政策利率	4.50%	2.75%	4.50%	4.35%	4.25%	3.00%	0.50%	0.50%
貨幣政策會議								
2025年2月			2月6日	2月18日	2月19日			
2025年3月	3月19日	3月6日	3月20日			3月12日	3月20日	3月19日
2025年4月		4月17日		4月1日	4月9日	4月16日		

技術指標與觀點闡釋

「阻力位」、「支持位」指過去不同時間造出的盤中或收市匯率高位和低位，或不同日數的收市匯率移動平均值，並非對未來匯率變動的預測。

「觀點」代表我們對相關匯率短期內（一般指數天至數星期）潛在走勢的看法，主要參考相關匯率近期的走勢以及可能影響其走勢的相關消息。

- 「偏好」代表相關匯率短期內向上機會較大。
- 「中性/偏好」代表相關匯率短期內向上機會大於向下。
- 「中性」代表相關匯率短期內向上或向下的機會大致相若。
- 「中性/偏淡」代表相關匯率短期內向下機會大於向上。
- 「偏淡」代表相關匯率短期內向下機會較大。

資料來源：彭博、大新銀行。

## 大新銀行經濟研究及投資策略部

黃世康  
高級市場策略師

莫靄欣  
市場策略師

除非情況另有所指，否則本文件只提供一般參考性資訊，本文件並沒有考慮投資者的個別需要及狀況。此外，雖然本文件內容所載資料取自獲相信為可靠的資料，但澳門商業銀行股份有限公司（「本行」）並未就有關資料進行獨立核對。本行不能擔保本文件之任何資料、推測或意見或任何此等推測或意見之基礎的公正性、準確性、完整性或精確性，亦在沒有欺詐、疏忽及故意失責的情況下不會承擔任何法律責任。本行有權修改本文件的內容資料而毋須另作通知。任何人因使用或依賴本文件所提供的資料而引致的任何損失，本行概不負責。除非情況另有所指，本文件並不構成對任何人就申請或購買任何投資產品或其他投資，及與產品或投資有關之任何期權、期貨或衍生工具或任何交易作出招攬、邀請或建議，亦不構成對未來單位價格變動的任何預測。本文件所提及之投資項目未必適合所有投資者。投資者必須根據其各自的投資目的及經驗、財務狀況、風險承受能力及其他需要作出投資決定。如有需要，投資者請尋求獨立專業意見。

投資涉及風險。有關未來之陳述有可能不會實現，及投資者請了解有關產品或其他投資如果有任何收益，均有機會變動。投資之價值及任何收入均可升可跌，甚至可能會變成毫無價值。過往表現並不代表將來之表現。投資可能出現虧損。外幣匯率可能有損本文件中所提及的產品（如有）、或其他投資之價值、價格或收入。投資者在投資前應考慮稅項對該投資之影響，及應根據個別情況向各獨立稅項專家尋求稅務意見。本文件並不擬指出本文件內提及之產品（如有）、或投資項目可能涉及的所有風險。投資者作出任何投資決定前，敬請細閱及明白該等投資的所有銷售文件，包括但不限於其所列載的風險披露聲明及風險警告。

除非作者表明有關觀點來自本行，否則有關意見僅代表該作者之個人觀點。

本行及其聯繫公司可隨時就本文件中提及的產品（如有）或投資進行買賣、從交易獲利、收取經紀佣金及費用、持有或充當市場莊家或顧問、經紀或銀行家。

本文件由本行於澳門刊發，只供收件人閱覽。本文件及其全部或部份內容不得翻印或作進一步刊發。

本文件並未經澳門金融管理局，香港證券及期貨事務監察委員會或任何其他香港的監管機構審核。